

個人申請をして受検票を出力する方法（予防技術検定）

<受検票について>

- 受検票がダウンロードできるのは、試験日の概ね**10日前**からです。
- 個人で申請された方は、**ご自身で受検票を印刷**してください。当センターからは発送しません。
- 受検票は、PDF ファイルで作成されます。PDF ファイルを表示するためには、Adobe Acrobat Reader が必要です。

受検票イメージ

注意事項

1 次の場合は受検することができません。
 (1) 受検票がない場合
 (2) 受検票に写真を貼っていない場合
 (3) 受検票に本人と確認できない写真を貼っている場合

2 受検票に記載している集合時間までに入室してください。
 3 受検票、鉛筆（B又はHB）、消しゴムを持参してください。
 4 検定会場への電話の問い合わせはしないでください。
 5 不正行為及び係員の指示に従わない場合は退場を命じ、失格とします。
 6 本人確認のため、身分証明書（運転免許証等）の提示をお願いすることがあります。
 7 電話による会場の問い合わせには、応じられません。
 8 検定会場外での特定業務による検定結果通知の有料サービスは当センターと一切関係ありませんので、注意してください。
 9 検定日時を変更する場合には、当センターのホームページに掲載します。特に、気象庁が発表する特別警報等の防災情報に対処して延期する場合は緊急情報は、検定開始時間の2時間前までに掲示します。

（一財）消防試験研究センター 予防技術検定担当
 〒100-0013 東京都千代田区千代田1-4-2大川生命館が関ビル19階

予防技術検定 受検票

写 真

縦4.5cm×横3.5cm

写真の裏面に氏名・年齢
及び撮影年月日を記載
2ヶ月以内に撮影したもの
(正面、無帽、無背景の
1.3分身体又はパスポート
規格)
しっかりとり付けしてく
ださい。(セロハンテープ
不可)

受検番号	L1-0081	検定区分	防火査察
カナ氏名	カンダイ タロウ		
氏 名	受検者氏名を「かい書」で記入してください。		
検 定 時 間	令和07年12月12日	[1/1]	
	13時30分集合 14時00分検定開始		
検定会場	東京都渋谷区幡ヶ谷1-13-20 東京消防庁幡ヶ谷庁舎 ※開場は、集合時間の30分前です。		
免除科目	科目免除なし	受検資格コード	04
	9035071212001L100811	免なし	
	025-01-0001 60016		
	検定当日、この受検票は回収します。		

切り取ってください

予防技術検定 受検票（控）

受検番号	L1-0081	検定区分	防火査察
カナ氏名	カンダイ タロウ		
氏 名	検定 太郎		
検 定 時 間	令和07年12月12日	[1/1]	
	08時30分集合 10時10分検定開始		
検定会場	東京都渋谷区幡ヶ谷1-13-20 東京消防庁幡ヶ谷庁舎 ※開場は、集合時間の30分前です。		
免除科目	科目免除なし	受検資格コード	04
受検者現住所	東京都〇〇区△△ 11-22-33		

注：記載内容を確認し、訂正箇所がありましたら、ご連絡ください。
 注意事項をよくお読みください。


受検の際は、検定会場をご確認ください。
 次の場合は受検することができません。
 1 受検票がない場合
 2 受検票に写真を貼っていない場合
 3 受検票に本人と確認できない写真を貼っている場合
 この受検票（控）は、合格発表の確認と再受検の申し込みに必要ですので、大切に保管してください。

検定日に写真を糊付けし
て持参してください。

ダウンロード方法

受検票がダウンロードできるのは、試験日の概ね**10日前**からです。

① (一財)消防検定研究センターのホームページ



予防技術検定



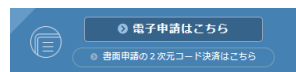
①当センターのホームページ

(<https://www.shoubo-shiken.or.jp/>)より

トップページにある、



をクリックします。



をクリックします。

※ 予防技術検定の情報は、このページに掲載されます

【電子申請システム】個人申請をして受検票を出力する場合


② 電子申請トップ

③ 必要事項入力

② 電子申請トップページを開く

予防技術検定の電子申請を行っている方で、以下の方が受検票をダウンロードできます。

- ▶ 「受検票ダウンロードについて (通知)」メールを受信している方
- ▶ 電子申請状況確認の「メール送信情報」の「受検票ダウンロードメール」欄の送信日付が表示されている方



を押下します。

③ 必要事項入力

電子申請受付番号、フリガナ、生年月日を入力します。



を押下します。

④ 受検票ダウンロード

注意事項

1 次の場合は受検することができません。

(1) 受検票がない場合
 (2) 受検票に写真を貼っていない場合
 (3) 受検票に本人と確認できない写真を貼っている場合

2 受検票に記載している集合時間までに入室してください。

3 受検票 貼付(白又はH目)は、消しゴムを持参してください。

4 検定会場への電車の利用は避けず、徒歩で行ってください。

5 不正行為及び他者の指示に従わない場合は退場を命じ、失格とします。

6 本人確認のため、身分証明書(運転免許証等)の提示をお願いします。

7 電話による会場の問い合わせには、応じられません。

8 検定会場への集合時間前には、検定結果通知の有償サービスは当センターは一切開始ありませんので、注意してください。

9 検定日時を変更する場合には、当センターのホームページに提示します。併せて、試験日の検定する特別警察の防火情報に対応して延期する場合は緊急情報は、検定開始時間の2時間前までに提示します。

予防技術検定 受検票

写 真

縦4.5cm×横3.5cm

写真の裏面に氏名・年齢
 及び撮影年月日等記載
 の月影は、撮影したもの
 (証明、撮影、撮影者の
 上三分角程度)が必ずそ
 べられ
 しっかりと付けしてく
 ださい。(セロハンテープ
 不可)

受験番号	L1-0061	検定区分	防火査察
カナ氏名	カナイ タロウ		
氏 名	受験者氏名を「かひ書」で記入してください。		
検 定 日 時	令和07年12月12日 [1/1]		
検定会場	13時20分集合 14時00分検定開始 東京都渋谷区幡ヶ谷1-13-20 東京消防庁幡ヶ谷庁舎 ※開場は、集合時間の30分前です。		
免除科目	科目免除なし	受験資格コード	04

8036071212001L100611 免なし
 026-01-0001 60016
 検定当日、この受検票は回収します。

切 り 取 っ て く だ さ い

予防技術検定 受検票 (控)

受験番号	L1-0061	検定区分	防火査察
カナ氏名	カナイ タロウ		
氏 名	検定 太郎		
検 定 日 時	令和07年12月12日 [1/1] 08時30分集合 10時10分検定開始		
検定会場	東京都渋谷区幡ヶ谷1-13-20 東京消防庁幡ヶ谷庁舎 ※開場は、集合時間の30分前です。		
免除科目	科目免除なし	受験資格コード	04
受 検 者 現 住 所	東京都〇〇区△△ 11-22-33		

注：記載内容を確認し、訂正箇所がありましたら、ご連絡ください。
 注意事項をよくお読みください。
 受検の際は、検定会場をご確認ください。
 次の場合は受検することができません。
 1 受検票がない場合
 2 受検票に写真を貼っていない場合
 3 受検票に本人と確認できない写真を貼っている場合
 この受検票(控)は、合格発表の確認と再受検の申し込み
 に必要ですので、大切に保管してください。

④ 受検票ダウンロード

受検票が1ページで出力されます。

<試験当日>

- ・ 検定当日持参してください。
- ・ 写真の貼付(糊付け)をしてください。