

【電子申請システム】団体受験を団体経由で 消防設備士試験 を電子申請する場合

団体受験を団体経由で電子申請する場合（消防設備士試験）

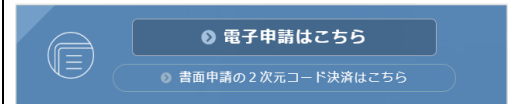
団体受験を団体経由で電子申請する場合、以下の流れで行います。

①（一財）消防試験研究センターのホームページ



①当センターのホームページ

(<https://www.shoubo-shiken.or.jp/>)より



を押下します。

画面遷移し、「②電子申請トップ」画面が表示されます。

② 電子申請トップ



一般財団法人 消防試験研究センター
国家資格 危険物取扱者・消防設備士の指定試験機関

ホーム > 電子申請トップ

電子申請トップ

電子申請の申し込み

インターネットから受験申請ができます（以下「電子申請」といいます）。

インターネットによる受験申請

- 個人で電子申請をご希望の方は、こちらから申し込みを行ってください。 [電子申請の流れ \(個人\)](#)

電子申請

インターネットによる団体受験申請

- 団体に電子申請をご希望の方は、こちらから申し込みを行ってください。 [電子申請の流れ \(団体\)](#)

団体に電子申請

電子申請状況確認

[電子申請状況確認へ](#)

電子申請で受験申込みをした後の、電子申請の処理状況を確認できます。
電子申請時に入力した「履歴情報」、当センターから送信する「メール送信情報」及び試験手数料の決済状況を確認できます。

受験票の印刷

[受験票ダウンロードへ](#)

「受験票ダウンロードについて（通知）」メールを受信、又は電子申請状況確認の「メール送信情報」の「受験票ダウンロードメール」欄の送信日付が表示されている場合は、受験票のダウンロードができます。
(申請直後はできません)

電子申請の注意事項

② 電子申請トップ

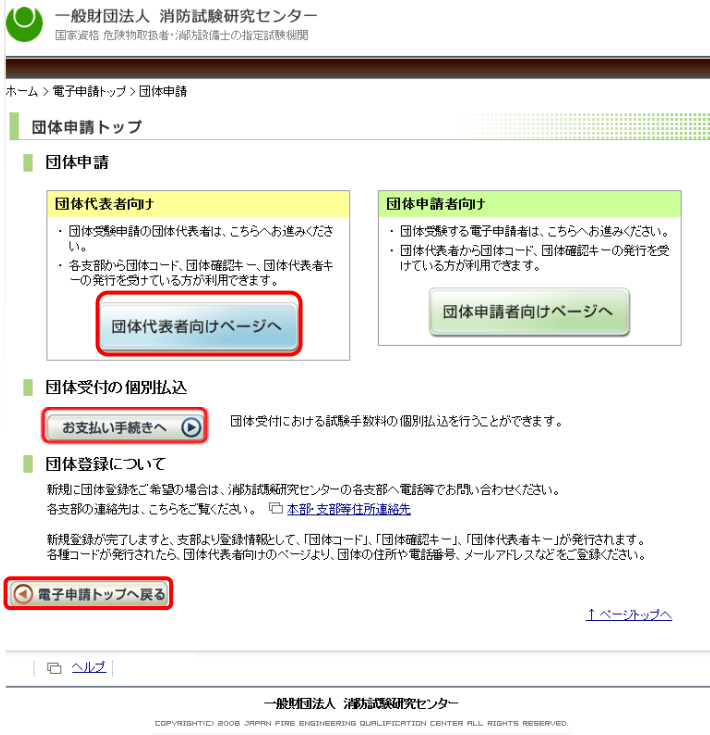
画面にて、電子申請または、受験票ダウンロードを行います。

団体に申請する場合は、「インターネットによる団体受験申請」の [団体に電子申請](#) を押下すると、③ [団体申請トップ](#) 画面に遷移します。

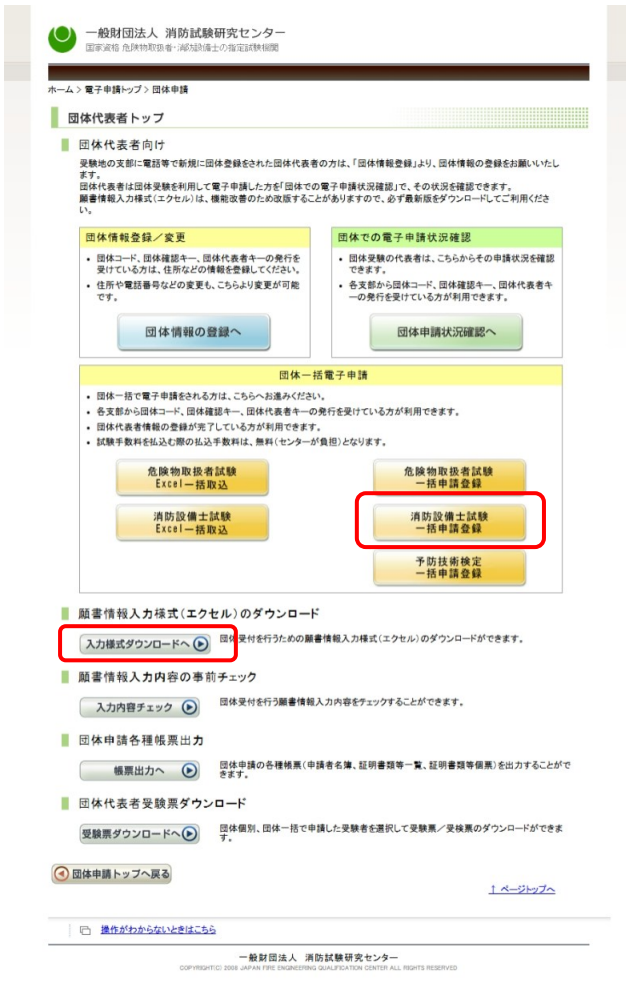
※システムメンテナンス中は、電子申請することが出来ません。

(毎週土曜日午前1時00分から午前5時00分まで)

③ 団体申請トップ



④ 団体代表者トップ



③ 団体申請トップ

団体代表者向けより、[団体代表者向けページへ](#)を押下してください。

「④ [団体代表者トップ](#)」画面に遷移します。

[お支払い手続きへ](#)を押下すると、団体受付における個別払込みを行う、お支払画面に遷移します。

[電子申請トップへ戻る](#)を押下すると、② [電子申請トップ](#)画面に戻ります。

④ 団体代表者トップ

【消防設備士試験】

以下のいずれかの方法で申請できます。

■ 団体受付で電子申請する方

[入力様式ダウンロードへ](#)を押下してください。

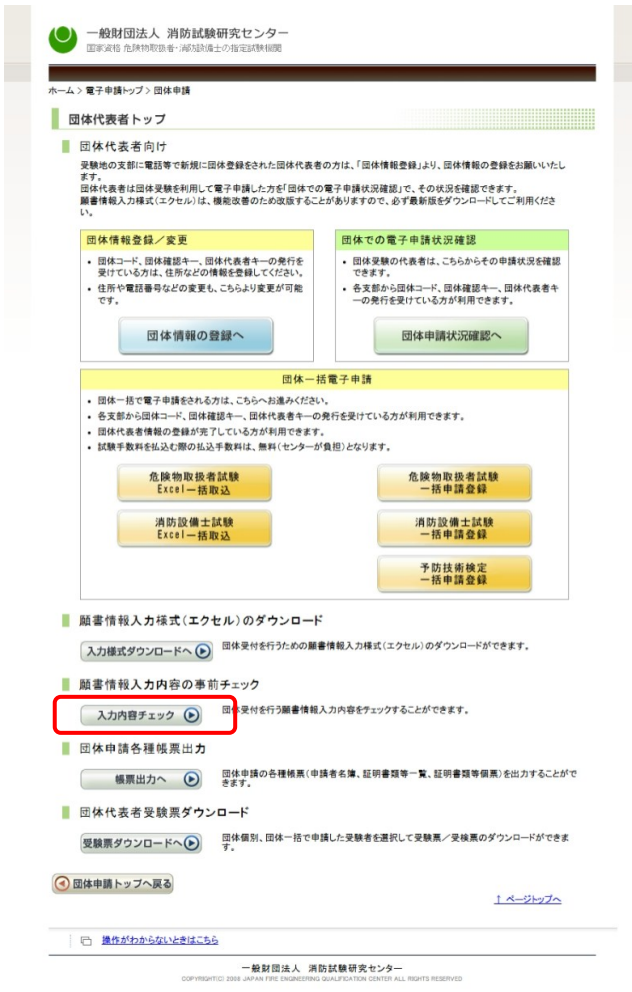
電子申請の⑤ [願書情報入力様式のダウンロード](#)画面に遷移します。

■ 画面対話型で、電子申請する方

[消防設備士試験 一括申請登録](#)を押下してください。

電子申請の⑩ [団体コードの確認](#)画面に遷移します。

⑧ 団体代表者トップ



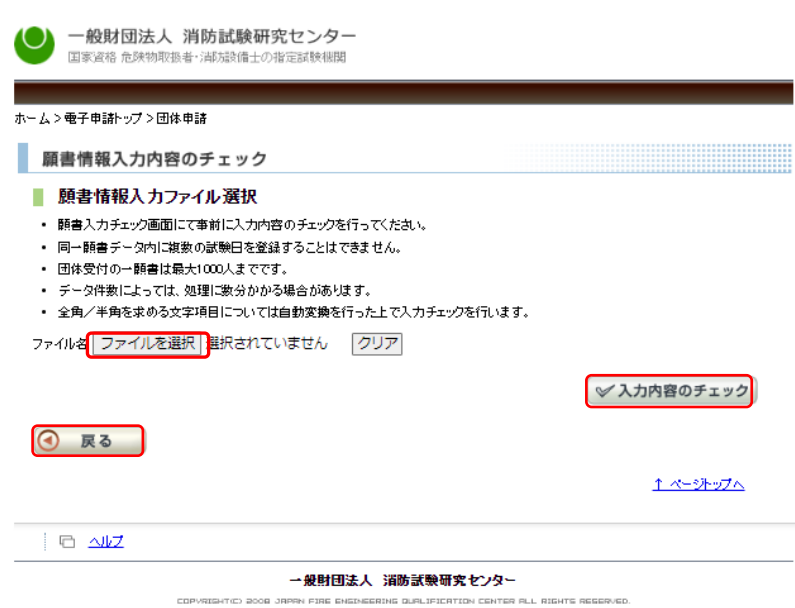
⑧ 団体代表者トップ

【消防設備士試験】

願書情報入力様式(エクセル)で入力した内容をチェックします。

入力内容チェック を押下してください。電子申請の⑨願書情報入力ファイル選択画面に遷移します。

⑨ 願書情報入力ファイル選択



⑨ 願書情報入力ファイル選択

「ファイルを選択」ボタンを押下して、願書情報入力ファイルを選択してください。

入力内容のチェック を押下してください。願書情報の入力内容をチェックし⑩チェック結果画面に遷移します。

※全角/半角を求める文字項目についてはエラーではなく自動変更して取り込みます。

戻る を押下すると、⑧団体代表者トップ画面に戻ります。

⑩ チェック結果

一般財団法人 消防試験研究センター
国家資格 危険物取扱者・消防設備士の指定試験機関

ホーム > 電子申請トップ > 団体申請

願書情報入力内容のチェック

■ 願書情報入力ファイル選択

- 願書入力チェック画面にて事前に入力内容のチェックを行ってください。
- 同一願書データ内に複数の試験日を登録することはできません。
- 団体受付の願書は最大1000人までです。
- データ件数によっては、処理に数分かかる場合があります。
- 全角/半角を求める文字項目については自動変換を行った上で入力チェックを行います。

ファイル名 選択されていません

■ チェック結果

入力内容にエラーはありません。
 入力された申請者数等は以下の通りです。

試験日: 令和06年03月01日(金) 申請者数合計: 30人

受験地	申請者数	試験種別													
		甲特	甲1	甲2	甲3	甲4	甲5	乙1	乙2	乙3	乙4	乙5	乙6	乙7	
中央試験(001)	30	0	0	0	0	0	0	30	0	0	0	0	0	0	0
一括申込金額		114,000円													

[↑ ページトップへ](#)

一般財団法人 消防試験研究センター
COPYRIGHT © 2008 JAPAN FIRE ENGINEERING QUALIFICATION CENTER ALL RIGHTS RESERVED.

⑪ 団体代表者トップ

一般財団法人 消防試験研究センター
国家資格 危険物取扱者・消防設備士の指定試験機関

ホーム > 電子申請トップ > 団体申請

団体代表者トップ

■ 団体代表者向け

受験地の支部に電話等で新規に団体登録をされた団体代表者の方は、「団体情報登録」より、団体情報の登録をお願いいたします。

団体代表者は団体受験を利用して電子申請した方を「団体での電子申請状況確認」で、その状況を確認できます。

願書情報入力様式(エクセル)は、機能改善のための改訂することがありますので、必ず最新版をダウンロードしてご利用ください。

団体情報登録/変更

- 団体コード、団体確認キー、団体代表者キーの発行を受けている方は、住所などの情報を登録してください。
- 住所や電話番号などの変更も、こちらより変更が可能です。

団体での電子申請状況確認

- 団体受験の代表者は、こちらからの申請状況を確認できます。
- 各支部から団体コード、団体確認キー、団体代表者キーの発行を受けている方が利用できます。

団体一括電子申請

- 団体一括で電子申請をされる方は、こちらへお進みください。
- 各支部から団体コード、団体確認キー、団体代表者キーの発行を受けている方が利用できます。
- 団体代表者情報の登録が完了している方が利用できます。
- 試験手数料を払込む際の払込手数料は、無料(センターが負担)となります。

■ 願書情報入力様式(エクセル)のダウンロード

団体受付を行うための願書情報入力様式(エクセル)のダウンロードができます。

■ 願書情報入力内容の事前チェック

団体受付を行う願書情報入力内容をチェックすることができます。

■ 団体申請各種帳票出力

団体申請の各種帳票(申請者名簿、証明書類等一覧、証明書類等領票)を出力することができます。

■ 団体代表者受験票ダウンロード

団体個別、団体一括で申請した受験者を選択して受験票/受検票のダウンロードができます。

[↑ ページトップへ](#)

操作がわからないときはこちら

一般財団法人 消防試験研究センター
COPYRIGHT © 2008 JAPAN FIRE ENGINEERING QUALIFICATION CENTER ALL RIGHTS RESERVED.

⑩ チェック結果

願書情報の入力内容のチェック結果が表示されます。

入力内容にエラーが無い場合は、

を押してください。電子申請の⑪ **団体代表者トップ** 画面に遷移します。

⑪ 団体代表者トップ

【消防設備士試験】

団体一括で電子申請する方は

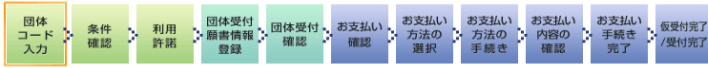
を押下してください。

電子申請の⑫ **団体コードの確認** 画面に遷移します。

⑫ 団体コードの確認



ホーム > 電子申請トップ > 団体申請



団体コード入力

団体コードの確認

団体を登録された際に発行される団体コードを確認します。
団体コード、団体確認キー、団体代表者キーを入力してください。

団体登録した都道府県名 (必須)	都道府県を選択してください	
団体コード(必須)		(半角数字)3~4文字
団体確認キー(必須)		(半角)8文字
団体代表者キー(必須)		(半角)8文字

団体コード、団体確認キー、団体代表者キーをお忘れの場合は、発行先の支部へお電話で、ご連絡ください。
各支部の連絡先は「本部・支部等住所連絡先」でご確認ください。

※「団体確認キー」及び「団体代表者キー」は、第三者の成り済まし防止や漏えい等を防止するために必要不可欠なセキュリティ情報です。
この情報は厳重に管理してください。



[↑ ページトップへ](#)

[ヘルプ](#)

一般財団法人 消防試験研究センター

COPYRIGHT(C) 2008 JAPAN FIRE ENGINEERING QUALIFICATION CENTER ALL RIGHTS RESERVED.

⑬ 団体受付の条件確認



ホーム > 電子申請トップ > 団体申請



団体受付の条件確認

電子申請は、下記のすべての条件に該当する方のみ行うことができます。
下記条件をすべて満たす「お申し込み確認チェック」ください。

- 1. 団体経由により電子申請することの確認について (必須)**
 - 電子申請者分をとりまとめて提出することの同意を得ている。
- 2. 団体代表者情報の登録について (必須)**
 - 団体代表者情報が登録済みである。
※団体代表者情報は団体代表者トップページから登録することができます。
- 3. 入力内容の事前チェックについて (必須)**
 - 入力内容チェックを事前に行い、エラーが存在しないことを確認済みである。
※照会情報エクセルは団体代表者トップページから事前チェックすることができます。
- 4. 受験票の印刷について (必須)**
 - ダウンロードした受験票ファイル(pdfファイル)は、自宅やコンビニ等のプリンタ・複合機を用いて印刷することができる。
※コンビニ等のプリンタ・複合機での印刷方法については、当センターでの回答はできません。
※受験票は送付されません。試験日の概ね10日前頃には受験票がダウンロードできるようになります。
電子申請トップ画面の「受験票の印刷」から受験票をダウンロードのうえ、印刷を、写真を貼付して、試験当日必ずご持参ください。
印刷ができない場合は、書面による受験照会の手続き(郵送等)をお申し込みします。
受験照会の入手方法などにつきましては、「[受験照会の入手方法](#)」をご確認ください。
※携帯電話メールアドレス及びフリーメールアドレス以外を登録してください。

※電子申請の手順はこちらです。 [電子申請の手順](#)
※電子申請では、ブラウザの戻るボタンを使用することができません。
前の画面に戻る場合は、必ず画面内の「戻る」ボタンを使用してください。他の操作で行った場合、申請処理中の情報が保証できませんのでご注意ください。

※タブ機能を含む、複数ブラウザを立ち上げて同時に同じ機能を実行すると、不具合が発生する場合があります。複数タブ、複数ウィンドウのご使用はお控えくださいますようお願いいたします。



[↑ ページトップへ](#)

[ヘルプ](#)

一般財団法人 消防試験研究センター

COPYRIGHT(C) 2008 JAPAN FIRE ENGINEERING QUALIFICATION CENTER ALL RIGHTS RESERVED.

⑫ 団体コードの確認

団体を登録された際に発行される団体コードを確認します。

団体登録をした都道府県、団体コード、団体確認キー、団体代表者キーを入力します。
すべて、必須項目です。

上記の項目について、すべてチェックまたは選択して、「認証」を押してください。

「⑬ [団体受付の条件確認](#)」画面に遷移します。



を押下すると、⑪ [団体代表者ト](#)

[ップ](#)画面に戻ります。

⑬ 団体受付の条件確認

団体受付は、以下の4つの条件を満たした場合にのみ、可能となります。
すべて、必須項目です。

[1. 団体経由により電子申請することの確認]

[2. 団体代表者情報の登録について]

[3. 入力内容の事前チェックについて]

[4. 受験票の印刷について]

上記の項目について、すべてチェックまたは選択して、[次へ](#)を押してください。

「⑭ [利用許諾](#)」画面に遷移します。



を押下すると、⑫ [団体コードの](#)

[確認](#)画面に戻ります。

⑭ 利用許諾

一般財団法人 消防試験研究センター
 国家資格 危険物取扱者・消防設備士の指定試験機関

ホーム > 電子申請トップ > 団体申請



利用許諾

システム利用規約 インターネットによる受験申請の確認について

- (1) 団体受付を行う場合は、電子申請者個人分を取りまとめて提出することの同意を得て行ってください。
 - (2) 申請の手順に沿って、必要事項を漏れなく入力してください。
 - (3) 受付完了メールの受信完了をもって試験手数料の払込は完了となります。
 - (4) 試験手数料の決済方法で、「コンビニエンスストア（受付番号）」、又は「ペイジー」の「オンライン方式」を選択し手続きを完了した方には「仮受付メール」を送信します。この時点では、電子申請の受付完了ではありません。指定の払込方法に選んだ期限内に試験手数料の払込みを行い、払込みの確認後に「受付完了メール」を送信します。
 - (5) 試験手数料の決済方法で「ペイジー」の「情報リンク方式」で払込みされた場合は、「受付完了メール」を送信します。
 - (6) 払込方法で「個別払込」を選択した場合は、各自が払込期限内に試験手数料の払込みを行い、払込みの確認後に電子申請者に「受付完了メール」を送信します。
 - (7) 団体受付において、受験資格又は科目免除を受けるために「証明書類等の提出が必要な電子申請者」の場合、団体代表者が取りまとめて、別送して頂く「証明書類等の審査を完了した時」、電子申請の正式な受付が完了したことになります。
- 2 電子申請の受付時間
- (1) 電子申請の受付時間は、受付開始日の午前9時から受付終了日の午後5時までです。受付終了日の午後5時までに入力を完了しない場合は、たとえ掲載中（入力中）であっても電子申請の申込みができなくなりますのでご注意ください。
 - (2) 各試験の受付終了日はアクセスが集中し、つながりにくくなることも予想されますので余裕を持って申請手続きを行ってください。
 - (3) 書面による願書の受付期間は、電子申請の受付開始日の3日後から受付を開始し、電子申請受付終了日の3日後まで、受験料を受け付けません。

[↑ ページトップへ](#)

ヘルプ

一般財団法人 消防試験研究センター

COPYRIGHT(C) 2008 JAPAN FIRE ENGINEERING QUALIFICATION CENTER ALL RIGHTS RESERVED.

⑮ 団体受付願書情報登録

一般財団法人 消防試験研究センター
 国家資格 危険物取扱者・消防設備士の指定試験機関

ホーム > 電子申請トップ > 団体申請



団体受付願書情報登録

願書情報入力ファイル選択

- ・ 願書入力チェック画面にて事前に入力内容のチェックを行ってください。
- ・ 同一願書データ内に複数の試験日を登録することはできません。
- ・ 団体受付の願書は最大1000人までです。
- ・ データ件数によっては、処理に数分かかる場合があります。
- ・ 全角/半角を求める文字項目については自動変換を行った上で入力チェックを行います。

ファイル名

[↑ ページトップへ](#)

ヘルプ

一般財団法人 消防試験研究センター

COPYRIGHT(C) 2008 JAPAN FIRE ENGINEERING QUALIFICATION CENTER ALL RIGHTS RESERVED.

⑭ 利用許諾

利用許諾を確認いただき、同意される方のみ、電子申請が利用できます。

同意する場合は、を押下してください。

「⑮ [団体受付願書情報登録](#)」画面に遷移します。

同意しない場合は、を押下してください。

「⑪ [団体代表者トップ](#)」画面に戻ります。

⑮ 団体受付願書情報登録

を押下して、登録する願書情報入力ファイルを指定してください。

ファイルを指定して を押下すると、

⑮ [団体受付願書情報](#)画面に遷移します。

を押下すると、⑭ [利用許諾](#)画面に戻ります。

⑩ 団体コード入力



ホーム > 電子申請トップ > 団体申請

団体コード入力

団体コードの確認

団体を登録された際に発行される団体コードを確認します。
団体コード、団体確認キー、団体代表者キーを入力してください。

団体登録した都道府県名 (必須)	都道府県を選択してください ▾	予防技術検定の場合は「団体登録した都道府県名」は「本部」を選択して下さい。
団体コード(必須)	<input type="text"/>	(半角数字)3~4文字
団体確認キー(必須)	<input type="text"/>	(半角)8文字
団体代表者キー(必須)	<input type="text"/>	(半角)8文字

団体コード、団体確認キー、団体代表者キーをお忘れの場合は、発行先の支部へお電話で、ご連絡ください。
各支部の連絡先は「本部・支部等住所連絡先」でご確認ください。

※「団体確認キー」及び「団体代表者キー」は、第三者の成り済まし防止や漏えい等を防止するために必要不可欠なセキュリティ情報です。
この情報は厳重に管理してください。

[戻る](#)

[認証](#)

[↑ ページトップへ](#)

[操作がわからないときはこちら](#)

一般財団法人 消防試験研究センター

COPYRIGHT(C) 2018 JAPAN FIRE ENGINEERING QUALIFICATION CENTER ALL RIGHTS RESERVED

⑪ 団体受付の条件確認



ホーム > 電子申請トップ > 団体申請

団体受付の条件確認

電子申請は、下記のすべての条件に該当する方のみ行うことができます。
下記条件をチェックのうえ、「次へボタン」をクリックしてください。

- 1. 団体経由により電子申請することの確認について(必須)**

電子申請者分を取りまとめで提出することの同意を得ています。
- 2. 団体代表者情報の登録について(必須)**

団体代表者情報が登録済みである。
※団体代表者情報は団体代表者トップページから登録することができます。
- 3. 証明書類の添付について(該当者のみ)**

消防設備士免状以外の資格等で消防設備士試験の科目免除を希望の方は甲種/消防設備士試験を受験する方は、本電子申請で証明書類等を撮影、スキャン等により用意していただき、PDF形式又はJPG形式のデータをアップロードする必要があります。
※申請者情報入力後、証明書類等のアップロードが必要になります。証明書類等のデータをお手元にご用意ください。
※受験資格又は科目免除が必要とする証明書類等は旧姓で現在の姓と一致しない場合、新旧の氏名が確認できる書影(証明書類と併せてアップロードしてください)。(例:運転免許証(旧姓記載)、戸籍抄本、住民票等)
※アップロードできるファイルサイズは合計10メガバイトまでです。
- 4. 受験票の印刷について(必須)**

ダウンロードした受験票ファイル(pdfファイルは、自宅やコンビニ二等のプリンタ・複合機を用いて印刷することができます。
※コンビニ等のプリンタ・複合機での印刷方法については、当センターでの回答はできません。
※受験票は送付されません。試験日の概ね10日前頃には受験票がダウンロードできるようになります。
電子申請トップ画面の「受験票の印刷」から受験票をダウンロードのうえ、印刷後、写真を貼付して、試験当日必ず持参ください。
印刷ができない場合は、書面による受験票の手続き(郵送等)をお願いいたします。
受験票の入手方法などにつきましては、「[受験票の入手方法](#)」をご確認ください。

※電子申請の手順はこちらです。 [電子申請の手順](#)

※電子申請では、ブラウザの戻るボタンを使用することができます。
前の画面に戻る場合は、必ず画面内の「戻る」ボタンを使用してください。他の操作で行った場合、申請処理中の情報が保証できませんのでご注意ください。

※タブ機能を含む、複数ブラウザを立ち上げて同時に同じ機能操作すると、不具合が発生する場合があります。複数タブ、複数ウィンドウのご使用はお控えくださいますようお願いいたします。

[戻る](#)

[次へ](#)

[↑ ページトップへ](#)

[操作がわからないときはこちら](#)

一般財団法人 消防試験研究センター

COPYRIGHT(C) 2018 JAPAN FIRE ENGINEERING QUALIFICATION CENTER ALL RIGHTS RESERVED

⑫ 団体コードの確認

団体を登録された際に発行される団体コードを確認します。

団体登録をした都道府県、団体コード、団体確認キー、団体代表者キーを入力します。
すべて、必須項目です。

上記の項目について、すべてチェックまたは選択して、[認証](#) を押下してください。

⑪ [団体受付の条件確認](#) 画面に遷移します。

[戻る](#)

を押すと、⑩ [団体代表者トップ](#)

画面に戻ります。

⑬ 団体受付の条件確認

団体受付は、以下の3つの条件を満たした場合にのみ、可能となります。

すべて、必須項目です。

[1. 団体経由により電子申請することの確認]

[2. 団体代表者情報の登録について]

[3. 受験票の印刷について]

上記の項目について、すべてチェックまたは選択して、[次へ](#) を押下してください。

「⑭ [利用許諾](#)」画面に遷移します。

[戻る](#)

を押下すると、⑩ [団体コード入](#)

[力](#) 画面に戻ります。

⑱利用許諾



一般財団法人 消防試験研究センター
国家資格 危険物取扱者・消防設備士の指定試験機関

利用許諾

システム利用規約 インターネットによる受験申請の確認について

インターネットによる団体経由で電子申請（以下、「団体受付」といいます）を行う際は、次の利用規約をご確認ください。

1 電子申請

- (1) 団体受付を行う場合は、電子申請者個人分を取りまとめて提出することの同意を得て行ってください。
- (2) 申請の手順に沿って、必要事項を漏れなく入力してください。
- (3) 受付完了メールの受信完了をもって申請完了となります。
- (4) 試験手数料の決済方法で「コンビニエンスストア（受付番号）」又は「ペイジー（オンライン方式）」を選択され手続完了された方には「仮受付メール」をお送りします。この時点では、電子申請の受付完了ではありません。指定の払込方法に従い払込期限内に試験手数料の払込みを行い、払込み後に「受付完了メール」をお送りします。
- (5) 試験手数料の決済方法で「クレジット決済」「スマホ決済」で払込みされた場合は、「受付完了メール」をお送りします。
- (6) 払込方法で「個別払込」を選択した場合は、各自が払込期限内に試験手数料の払込みを行い、払込み後に電子申請者に「受付完了メール」をお送りします。
- (7) 団体受付において、受験資格又は科目免除を受けるために証明書類等の提出が必要な電子申請者の場合、団体代表者が取りまとめて、別途して頂く証明書類等の審査を完了した時に、電子申請の正式な受付が完了したことになります。

同意しない 同意する

[↑ページトップへ](#)

[操作がわからないときはこちら](#)

一般財団法人 消防試験研究センター

COPYRIGHT(C) 2008 JAPAN FIRE ENGINEERING QUALIFICATION CENTER ALL RIGHTS RESERVED

⑲試験日入力



一般財団法人 消防試験研究センター
国家資格 危険物取扱者・消防設備士の指定試験機関

試験日入力

団体情報

団体登録した都道府県名	東京都
団体コード	
団体名	
団体郵便番号	
団体住所	
団体電話番号又は 携帯電話番号	
担当者氏名	
メールアドレス	

試験日（危険物取扱者試験）

試験日（必須） 年 月 日

[戻る](#)

[次へ](#)

[↑ページトップへ](#)

[操作がわからないときはこちら](#)

一般財団法人 消防試験研究センター

COPYRIGHT(C) 2008 JAPAN FIRE ENGINEERING QUALIFICATION CENTER ALL RIGHTS RESERVED

⑱利用許諾

利用許諾を確認いただき、同意される方のみ、電子申請が利用できます。

同意する場合は、[同意する](#)を押下してください。

「⑲試験日入力」画面に遷移します。

同意しない場合は、[同意しない](#)を押下してください。

「④団体代表者トップ」画面に戻ります。

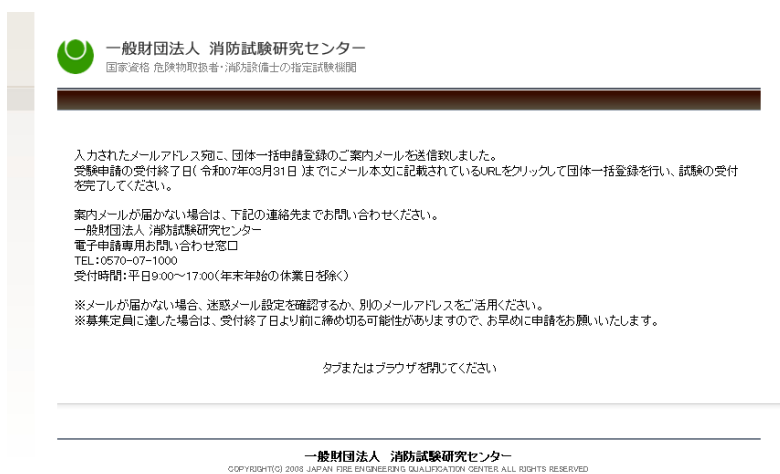
⑲試験日入力

申請する試験日を和暦で入力してください。


[次へ](#)を押下すると⑳団体情報の入力
[変更](#)画面に遷移します。

[戻る](#)を押下すると、⑱利用許諾画面
に戻ります。

⑳ 団体情報の登録完了(入力案内メール送信)



㉑ 団体一括申請登録用ページのご案内メール



㉒ 団体情報の登録完了(入力案内メール送信)

㉑ 団体情報の入力/変更画面で入力したメールアドレス宛に「団体一括申請登録用ページのご案内」のメールが送信されます。

内容を確認後、タブまたはブラウザを閉じて下さい。

㉓ 団体一括申請登録用ページのご案内メール

メール本文内の URL をクリックすると

㉔ [団体一括登録一覧](#)画面に遷移します。

②④ 団体一括登録一覧



一般財団法人 消防試験研究センター
国家資格 危険物取扱者・消防設備士の指定試験機関

団体一括登録

団体情報 団体情報修正へ

団体登録した都道府県名	東京都
団体コード	0
団体名	
団体郵便番号	
団体住所	
団体電話番号又は携帯電話番号	0
団体申請者代表者名	
メールアドレス	

受験者情報（1名単位での受験申請登録を行います。）

新規受験申請（既得免状なし）へ ▶ 既得免状を保持していない方の受験申請はこちらから申込みを行ってください。

新規受験申請（既得免状あり）へ ▶ 既に免状を保持している方の受験申請はこちらから申込みを行ってください。

再受験申請（既得免状なし）へ ▶ 既得免状を保持していない方で、過去3年以内に受験された方の受験申請はこちらから申込みを行ってください。

再受験申請（既得免状あり）へ ▶ 既に免状を保持している方で、過去3年以内に受験された方の受験申請はこちらから申込みを行ってください。

登録済申請者一覧

試験日: 令和07年03月31日(月) 免状区分: 設備士 登録済申請件数合計: 0件

<input type="checkbox"/>	No	受験地	試験種類	氏名	生年月日	本籍	電話番号
選択削除							

一時保存 ▶ 決済方法選択へ ▶

[操作がわからないときはこちら](#)

一般財団法人 消防試験研究センター
COPYRIGHT(C) 2008 JAPAN FIRE ENGINEERING QUALIFICATION CENTER. ALL RIGHTS RESERVED

②④ 団体一括登録一覧

本画面から複数の申請者を登録することが可能です。

団体情報修正へ ▶ を押下すると、団体情報の修正を行うことが可能です。

(利用に関しては、⑳ 団体情報の入力/変更 画面と同様)

申請者の種類に応じて、以下の4つのボタンから選択してください。

新規受験申請（既得免状なし）へ ▶

既得免状を保持していない方の受験申請はこちらから申込みを行ってください。

㉔ 試験種類選択画面 に遷移します。

新規受験申請（既得免状あり）へ ▶

既に免状を保持している方の受験申請はこちらから申込みを行ってください。

㉕ 既得免状入力画面 に遷移します。

再受験申請（既得免状なし）へ ▶

既得免状を保持していない方で、過去3年以内に受験された方の受験申請はこちらから申込みを行ってください。

㉖ 前回受験データ入力画面 に遷移します。

再受験申請（既得免状あり）へ ▶

既に免状を保持している方で、過去3年以内に受験された方の受験申請はこちらから申込みを行ってください。

㉗ 前回受験データ入力画面 に遷移します。

㉕試験種類選択



試験種類選択

消防設備士試験日程

受験地選択：東京都

試験日	受験地	受験地 補足情報	実施 団体	電子申請 受付期間 ※		試験種類													
				開始日	締切日	甲種							乙種						
令和07年03月31日(月)	中央試験			1/1	3/31	甲 特	甲1	甲2	甲3	甲4	甲5	乙1	乙2	乙3	乙4	乙5	乙6	乙7	
令和07年03月31日(月)	中央試験2			1/1	3/31	甲 特	甲1	甲2	甲3	甲4	甲5	乙1	乙2	乙3	乙4	乙5	乙6	乙7	

※電子申請の受付は、受付締切日までです。受付締切日までに入力を完了しないと、入力中であっても電子申請ができなくなりますので、早めの手続きをお願いします。

戻る

↑ページトップへ

㉖既得免状入力



既得免状情報入力

免状情報入力

※すでに交付されている免状の情報が必要です。免状を手元に置いて、確認しながら入力してください。

免状番号 (必須)	<input type="text"/>	(半角数字) 4桁+4桁+4桁
生年月日 (必須)	----年--月--日	(半角数字)
本籍 (必須)	本籍を選択してください	必ず本籍を選択してください。
交付年月日 (必須)	----年--月--日	(半角数字) 免状の交付年月日のいずれかの日付を入力してください。

※免状番号（12桁の数字）のない免状などの場合、又は「氏名」及び「本籍」が変更されている場合には、書面による受験願書の手続き（郵送等）をお願いします。

戻る

↑ページトップへ

受験地選択へ

㉗前回受験データ入力



ホーム > 電子申請トップ > 団体申請

前回受験データ入力

フリガナ (必須)	<input type="text"/>	(全角カタカナ) 20文字以内 氏名の間に全角スペースを入力してください。
生年月日 (必須)	----年--月--日	(半角数字)
試験日 (必須)	----年--月--日	(半角数字)
受験番号 (必須)	<input type="text"/>	(半角英数字) 2桁-4桁 2桁入力の1文字目は英大文字です。 例：01「ゼロイチ」⇒01「オーイチ」
資格判定コード (必須)	<input type="text"/>	(半角英数字) 2桁

※前回受験時から、「氏名」及び「本籍」が変更されている場合には、書面による受験願書の手続き（郵送等）をお願いします。

戻る

試験種類選択へ

㉕試験種類選択

受験したい試験日、受験地、電子申請受付期間を確認して、試験種類のリンクを選択すると、㉖願書情報入力画面に遷移します。

㉖既得免状入力

既にお持ちの免状の情報を入力してください。

受験地選択へ



ボタンを押下すると、

㉕試験種類選択へ遷移します。

㉗前回受験データ入力

対象となる前回受験の情報を入力してください。

試験種類選択へ



を押下すると㉕試験種類選択

画面に遷移します。

⑳願書情報入力



願書情報入力

団体情報

団体コード	900	
団体名	中央試験センター	
分類コード	<input type="text"/>	(半角英数字) 4桁以内
受付機関コード	<input type="text"/>	(半角英数字) 2桁

受験情報

都道府県	東京都	
試験日	令和08年03月20日(金)	
試験種類	乙種 消防設備士試験 第1類	
受験地	中央試験	
科目免除	電気工事士免状による試験の免除を 科目免除に該当しない	電気工事士免状による試験の免除を選択するには、電気工事士の証明書類等の提出が必要です。
	電気主任技術者免状による試験の免除を 科目免除に該当しない	電気主任技術者免状による試験の免除を選択するには、電気主任技術者の証明書類等の提出が必要です。
	技術士等の資格による試験の免除を 科目免除に該当しない	技術士等の資格による試験の免除を選択するには、技術士等の証明書類等の提出が必要です。
	日本消防検定協会又は指定検定機関の職員で、型式認証の試験の実務業務に2年以上従事したことによる試験の免除を 科目免除に該当しない	型式承認試験の実施業務の従事証明書類等の提出が必要です。
複数または同日併願の追加申請	追加申請しない	科目免除についての詳細は消防設備士試験科目免除をご確認ください。
	※複数受験…同一時間帯に2種類以上の試験を受験すること ※同日併願受験…同一試験日の午前と午後を実施する試験を受験すること	複数受験、同日併願受験の詳細な情報については各支部の試験案内をご確認ください。

申請者情報

フリガナ (必須)	<input type="text"/>	(全角カタカナ) 20文字以内 氏名の間に全角スペースを入力してください。
氏名 (必須)	<input type="text"/>	(全角) 10文字以内 氏名の間に全角スペースを入力してください。
生年月日 (必須)	年 月 日	(半角数字)
本籍 (必須)	本籍を選択してください	必ず本籍を選択してください。
現住所の郵便番号 (必須)	〒 <input type="text"/>	(半角数字) 3桁+4桁 ※郵便番号7桁を入力し、住所検索ボタンをクリックすると住所がセットされます
住所 (必須)	<input type="text"/>	都道府県名・市町村名・字名 (全角) 15文字以内
	<input type="text"/>	丁目・番地・号 (全角) 15文字以内
	<input type="text"/>	マンション名等 (全角) 15文字以内
自宅電話番号又は携帯電話番号 (必須)	<input type="text"/>	(半角数字) 5桁+4桁+4桁以内 電子申請状況確認を行う際に入力が必要です。
勤務先名又は学校名等 (任意)	<input type="text"/>	(全角) 30文字以内
連絡先電話番号 (携帯電話も可) (必須)	<input type="text"/>	(半角数字) 5桁+4桁+4桁以内 日中に連絡が取れる電話番号を入力してください。
内線	<input type="text"/>	(半角数字) 10桁以内
職業・学校等 (必須)	職業を選択してください	必ず職業を選択してください。
メールアドレス (必須)	<input type="text"/>	(半角英数字) 50文字以内
メールアドレス確認 (必須)	<input type="text"/>	(半角英数字) 50文字以内

戻る

確認へ

↑ページトップ

操作がわからないときはこちら

㉑願書情報入力

受験申請者の願書情報を入力します。

【受験情報】

- ・都道府県、試験日、試験種類、受験地が間違っていないことを確認します。
- ・受験資格／科目免除について、プルダウンから選択します。
- ・複数受験／同日併願受験について、プルダウンを選択します。

【申請者情報】

フリガナ、氏名、生年月日、本籍、郵便番号、住所、自宅電話番号又は携帯電話番号、勤務先等連絡先、連絡先電話番号(携帯電話も可)、内線、職業・学校等、メールアドレス、メールアドレス確認を入力・選択します。

【免状情報】

既得免状がある場合は、免状番号が表示されます。

すべての入力・選択が終了したら、

確認へ を押下してください。

・選択した受験資格／科目免除について証明書類が必要な場合は、㉑証明書類アップロード画面に遷移します。

・証明書類のアップロードが不要な場合で、複数受験／同日併願受験を希望するを選択後、確認へ ボタンを押下すると、再度、㉑試験種類選択画面に遷移し、次の願書情報が入力できます。

・上記以外の場合は、㉑願書情報入力画面から㉓団体一括登録一覧画面に遷移します。

戻る を押下すると、㉑試験種類選択画面に戻ります。

⑳証明書類アップロード



証明書類アップロード

詳しい受験資格及び証明書類についてはこちらのページをご確認ください。 [危険物取扱者試験 受験資格](#)
 詳しい科目免除及び証明書類についてはこちらのページをご確認ください。 [危険物取扱者試験 科目免除](#)

添付書類を選択して下さい。下記の書類を必ずご用意下さい。
 添付ファイルが複数となる場合、必要な書類をすべてアップロードしてください。

お手持ちの機器の取り扱いについては、購入したショップまたはメーカー様にお問合せ下さい。

		書類名
添付	1	大学等において化学に関する学科等を修めて卒業した者 ・ 卒業証書 ・ 卒業証明書（学科等の名称が明記されているもの）

アップロードした書類

[選択した書類の内容を確認](#) [選択した書類を削除](#)

[確認へ](#)

[ヘルプ](#)

一般財団法人 消防試験研究センター

COPYRIGHT(C) 2008 JAPAN FIRE ENGINEERING QUALIFICATION CENTER ALL RIGHTS RESERVED.

・ファイルアップロード用画面(ポップアップ)

		書類名
受験資格	1	大学等において化学に関する学科等を修めて卒業した者 ・ 卒業証書 ・ 卒業証明書（学科等の名称が明記されているもの）

ファイルのアップロード方法を選択してください。
 PDF形式、もしくは、JPEG形式でアップロードしてください。
 添付書類が複数ファイルとなる場合、必要な書類をすべてアップロードしてください。
 添付できるファイルサイズは10MBまでです。

ファイルを選択

[ファイル選択](#) 選択されていません

ファイルをドロップ (スマートフォン等の画面では操作できません)

カメラで撮影する (PCの場合はカメラが接続されていることが必須)

アップロードした書類

[選択した書類の内容を確認](#) [選択した書類を削除](#)

[戻る](#)

[添付して閉じる](#)

⑳証明書類アップロード

証明書類が必要な場合に証明書類アップロード専用の画面が開きます。

既得免状については当センターで管理済みなのでアップロードは不要です。

表示される書類をアップロードするには、

[添付](#) ボタンを押して [ファイルアップロード用画面](#) を開いてください。

下部のリストにアップロードされたファイルが表示されますので、問題なければ

[確認へ](#) ボタンを押してください。

「複数受験／同日併願受験を希望する」を選択している場合は、[㉕試験種類選択](#) 画面に、希望していない場合は、[㉔願書情報入力確認](#) 画面へ遷移します。

ファイルアップロードの方法として、以下の3つの方法があります。

1. ファイルを選択
 エクスプローラが開きますので該当ファイルを選択してください。
2. ファイルをドロップ
 別で開いているエクスプローラなどからファイルを表示される枠内にドラッグしてください。
3. カメラで撮影する
 カメラ撮影が可能です。

※ 携帯電話の場合は「ファイルを選択」のみ表示され、メーカーに準拠したファイル選択+カメラアプリが起動します。

下部のリストにアップロードされたファイルが表示されますので、問題なければ、

[添付して閉じる](#) ボタンを押下してください。

その後、前画面に戻ります。

[戻る](#) を押下すると、アップロードしたファイルは取り消しされた状態で前画面に戻ります。

⑩ 団体一括登録一覧



団体一括登録

団体情報

団体情報修正へ

団体登録した都道府県名	
団体コード	
団体名	
団体郵便番号	
団体住所	
団体電話番号又は 携帯電話番号	
団体申請者代表者名	
メールアドレス	

受験者情報（1名単位での受験申請登録を行います。）

- 新規受験申請（既得免状なし）へ 既得免状を保持していない方の受験申請はこちらから申込みを行ってください。
- 新規受験申請（既得免状あり）へ 既に免状を保持している方の受験申請はこちらから申込みを行ってください。
- 再受験申請（既得免状なし）へ 既得免状を保持していない方で、過去3年以内に受験された方の受験申請はこちらから申込みを行ってください。
- 再受験申請（既得免状あり）へ 既に免状を保持している方で、過去3年以内に受験された方の受験申請はこちらから申込みを行ってください。

登録済申請者一覧

試験日：令和07年03月31日(月) 免状区分：設備士 登録済申請件数合計：3件

No	受験地	試験種類	氏名	生年月日	本籍	電話番号	
1	中央試験	乙1 (新規受験)	ショウボウ タロウ	昭和11年12月01日	北海道	11-1111-1111	受験者情報修正へ
2	中央試験	乙1 (新規受験)	ショウボウ シロウ	昭和11年12月01日	北海道	11-1111-1111	受験者情報修正へ
3	中央試験	乙1 (新規受験)	ショウボウ サプロウ	昭和11年12月01日	北海道	11-1111-1111	受験者情報修正へ

選択削除

一時保存 決済方法選択へ

操作がわからないときはこちら

⑩ 団体一括登録一覧

申請者の登録を行うと、本画面に戻り、登録済み申請者の一覧が表示されます。

選択削除 ボタンを押下すると、一覧のチェックボックスが ON になっている申請者の削除が可能です。

受験者情報修正へ ボタンを押下すると、
⑩ 願書情報入力画面に遷移し、選択した申請者の情報を修正する画面が開きます。

一時保存 ボタンを押すと、登録中の申請者の情報を保存し、画面を閉じることが可能です。再開する場合は、団体一括申請登録用ページのご案内メールの URL を再度、クリックしてください。

全ての申請者を登録した状態で、
決済方法選択へ ボタンを押下すると、
⑩ 決済方法選択画面に遷移します。

③1 決済方法選択

一般財団法人 消防試験研究センター
 国家資格 危険物取扱者・消防設備士の指定試験機関

団体一括登録

団体情報

団体登録した都道府県名	東京都
団体コード	
団体名	
団体郵便番号	
団体住所	
団体電話番号又は 携帯電話番号	
団体申請者代表者名	
メールアドレス	

電子申請受付情報

試験日:令和07年03月31日(月) 免状区分:設備士 登録済申請件数合計:3件

受験地	申請者数	試験種類													
		甲特	甲1	甲2	甲3	甲4	甲5	乙1	乙2	乙3	乙4	乙5	乙6	乙7	
中央試験(001)	3	0	0	0	0	0	0	3	0	0	0	0	0	0	

支払総額 13,200円

決済方法

決済方法(必須) 選択してください

登録内容を十分確認してください。

下部の「確認へ」ボタンを押した後に決済(分割の一部決済含む)を行った場合は、団体一括申請登録の画面には戻れません。
 ※受験者個別払い、または未決済の場合は本画面にキャンセルボタンで戻ることが可能です。
 申請にあたっては、十分確認の上で行っていただくようお願いいたします。

戻る

確認へ

[操作がわからないときはこちら](#)

一般財団法人 消防試験研究センター

COPYRIGHT(C) 2008 JAPAN FIRE ENGINEERING QUALIFICATION CENTER ALL RIGHTS RESERVED

③1 決済方法選択

全ての申請者の登録が終わったら、本画面で「団体一括払込」か「受験者個別払込」かを選択して、確認へを押してください。③2 団体受付願書情報確認へ遷移します。

戻るで③0 団体一括登録一覧へ戻ります。

※ 決済方法は以下のプルダウンから選択してください。

団体一括払込(団体代表者が払込)

受験者個別払込

⑫ 団体受付願書情報確認

一般財団法人 消防試験研究センター
国家資格 危険物取扱者・消防設備士の指定試験機関

ホーム > 電子申請トップ > 団体申請

団体コード入力 条件確認 利用許諾 団体受付願書情報登録 団体受付確認 お支払い確認 お支払い方法の選択 お支払い方法の手続き お支払い内容の確認 お支払い手続き完了 / 受付完了 仮受付完了

以下の内容で、よろしいですか？

団体受付願書情報確認

電子申請受付情報

団体電子申請受付番号 **991390 - 02023 - 002020**

※団体電子申請受付番号は、団体経由で電子申請した受験情報などについて、お問い合わせする時に必要となります。
必ずメモや印刷して保存してください。

試験日：令和08年03月01日(金) 申請者数合計：30人

受験地	申請者数	試験種類													
		甲特	甲1	甲2	甲3	甲4	甲5	乙1	乙2	乙3	乙4	乙5	乙6	乙7	
中央試験(001)	30	0	0	0	0	0	0	30	0	0	0	0	0	0	0

○ATM利用支払(金額上限単位(10万円)を想定して分割)

分割支払1	金額	備考	団体電子申請受付番号1	お支払い手続きへ
分割支払1	円 (申請26件分 願書情報入力様式 ExcelNo.1~No.26)		991390 - 02023 - 002020	お支払い手続きへ
分割支払2	円 (申請4件分 願書情報入力様式 ExcelNo.27~No.30)		991390 - 02023 - 002021	お支払い手続きへ

○分割不要(ペイジー・情報リンク方式を利用される方)

支払総額 円 (申請30件分)

団体受付者リストは、こちらからダウンロードすることができます。 [団体受付者リストのダウンロード\(PDF\)](#)

団体代表者情報

団体コード	900
団体名	中央試験センター
郵便番号	〒100-0013
住所	東京都千代田区麹町1-4-2センター
自宅電話番号又は携帯電話番	03-3597-0220
担当者氏名	氏名 代表中
メールアドレス	mail_address

試験手数料のお支払い手続きについて

払込手数料は無料です。
お支払い手続きは、SMBGファイナンスサービス株式会社が提供する決済サービスを利用しています。
電子申請の画面とは異なりますので、ご注意ください。

■現金による払込みの場合の注意
現金による払込みの場合、払込方法による金額の上限があります。この上限を超える場合で現金の払込をお考えの場合は、各機関の利用上の上限に応じた分割支払を選択してください。

試験手数料のお支払い方法は以下の2種類となります。
各お支払いの方法を必ず確認してください。

▶ ペイジーでお支払いの場合

▶ コンビニエンスストアでお支払いの場合

「お支払い手続きへ」に進む前に次の点にご確認ください。
「お支払い手続きへ」をクリックすると、願書情報をシステムに登録します。
システムに登録後は修正できませんので、十分な確認を行った上で、お支払い手続きにお進みください。
「お支払い手続きへ」をクリックした後、誤りに気付いた場合は、電子申請を最初から再入力してください。

書類審査について(電子申請で書類をアップロードした方のみ)

お支払い手続き完了後、アップロードした書類を含む願書情報の審査を開始します。
審査の結果については後日、メールにてお伝えしますのでお待ちください。
証明書類として審査が完了した書類については、次回以降の申請の審査に自動で用いられるため、証明内容が同じ申請の場合はアップロード不要となります。

キャンセル 印刷する お支払い手続きへ

1ページトップへ

⑬ 団体受付願書情報確認

願書情報入力画面で、入力した願書情報が正しいことを確認します。

団体電子申請受付番号は、願書情報を登録した時点で自動的に付番されます。

※ **問合せ時に必要となります。**

【試験手数料のお支払い手続きについて】
試験手数料のお支払いは、以下の方法があります。

- ・ペイジー(ATM、インターネットバンキング)
- ・コンビニエンスストア

※ 「現金一括払い」の場合、ペイジー決済(ATM)は10万円、コンビニエンスストア決済は30万円が上限額となります。限度額を超える場合、「分割払い」にて支払うことができます。

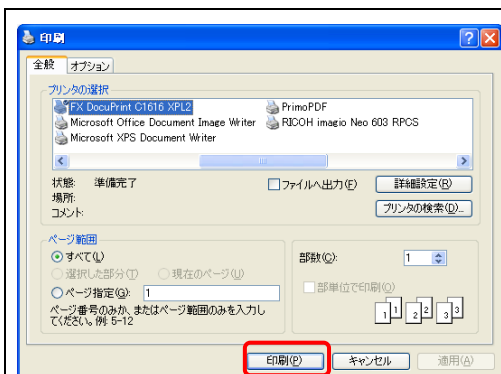
※ **分割不要の場合、分割不要にチェックし、画面下部の「お支払い手続きへ」を押下すると⑭ 決済申込確認画面に遷移します。**

※ **分割支払いを希望する場合、”〇〇を想定して分割”にチェックし、上限額単位での行の「お支払い手続きへ」を押下すると決済申込確認画面に遷移します。**

※ **決済申込確認は別資料(決済手続き)となります。全行の処理が完了すると、画面下部のボタンが「次へ」ボタンに変更されるので、押下して完了画面に遷移してください。決済の一部が完了し、未決済がある状態で本画面を閉じた場合は、⑮ 団体受付状況確認画面から再手続きが可能です。**


「キャンセル」を押下すると、Excel 一括登録の場合は⑯ 団体受付願書情報登録画面に、一括申請登録の場合は⑰ 決済方法選択画面に戻ります。

【電子申請システム】団体受験を団体経由で 消防設備士試験 を電子申請する場合



【印刷について】

電子申請受付番号は、問合せ時に必要となります。

印刷する場合は、印刷するを押下します。印刷画面が表示されるので、印刷ボタンを押下してください。

③仮受付完了／受付完了



一般財団法人 消防試験研究センター
国家資格 危険物取扱者・消防設備士の指定試験機関

仮受付完了

「仮受付完了メール」を団体情報で登録されているメールアドレスに送信します。メールの内容をよくご確認ください。お支払い方法の選択画面で表示された所定のお支払い手続きに従い、試験手数料／検定手数料をお支払いください。

お支払いの確認が完了次第、「受付完了メール」を送信いたします。
メールが届かない場合は、消防試験研究センターまでお問い合わせください。

【お問い合わせ先】

危険物取扱者試験・消防設備士試験の場合
電子申請専用お問い合わせ窓口
【電話：0570-07-1000 受付時間：午前9時～午後5時 ※土曜日・日曜日・祝日を除く】

※後日「受験票ダウンロード可能メール」を受信しましたら、電子申請トップページ画面から受験票をダウンロードしてください。
受験票は、印刷し、写真を貼付して、試験当日必ずご持参ください。
受験票がない場合は、受験できません。

予防技術検定の場合
予防技術検定専用お問い合わせ窓口
【電話：050-3803-9297、050-3803-9298 受付時間：午前9時～午後5時 ※土曜日・日曜日・祝日を除く】

※後日「受験票ダウンロード可能メール」を受信しましたら、電子申請トップページ画面から受験票をダウンロードしてください。
受験票は、印刷し、写真を貼付して、検定当日必ずご持参ください。
受験票がない場合は、受験できません。

タブまたはブラウザを開いてください

③仮受付完了／受付完了

【仮受付完了】

試験手数料の支払い方法にペイジー(オンライン方式)又はコンビニエンスストアを選択した場合、仮受付完了となります。

願書情報入力画面で入力したメールアドレスに、「仮受付完了メール」が自動的に送信されます。

仮受付完了は、試験手数料の支払いが完了していない状態をいいます。

試験手数料の支払が確認された時点で受付完了となり、願書情報入力画面で入力したメールアドレスに、「受付完了メール」が自動的に送信されます。

※ 支払期限内に手数料が支払われない場合、申請は無効となります。

【受付完了】

ペイジー(情報リンク方式)、クレジットカードで、試験手数料を支払った場合、受付完了となり、願書情報入力画面で入力したメールアドレスに「受付完了メール」が自動的に送信されます。

※メールの送信について

「電子申請の条件確認」画面中「3.申請に使用するメールアドレスについて」で入力したメールアドレスが誤っていた場合、「仮受付完了メール」や「受付完了メール」が届かないことがあります。

③④ 団体申請各種帳票出力

一般財団法人 消防試験研究センター
国家資格 危険物取扱者・消防設備士の指定試験機関

ホーム > 電子申請トップ > 団体申請

団体代表者トップ

団体代表者向け

受験地の支部に電話等で新規に団体登録をされた団体代表者の方は、「団体情報登録」より、団体情報の登録をお願いいたします。
 団体代表者は団体受験を利用して電子申請した方を団体での電子申請状況確認で、その状況を確認できます。
 願書情報入力様式(エクセル)は、機能改善のための改版することがありますので、必ず最新版をダウンロードしてご利用ください。

団体情報登録/変更

- 団体コード、団体確認キー、団体代表者キーの発行を受けている方は、住所などの情報を登録してください。
- 住所や電話番号などの変更も、こちらより変更が可能です。

団体情報の登録へ

団体での電子申請状況確認

- 団体受験の代表者は、こちらからその申請状況を確認できます。
- 各支部から団体コード、団体確認キー、団体代表者キーの発行を受けている方が利用できます。

団体申請状況確認へ

団体一括電子申請

- 団体一括で電子申請をされる方は、こちらへお進みください。
- 各支部から団体コード、団体確認キー、団体代表者キーの発行を受けている方が利用できます。
- 団体代表者情報の登録が完了している方が利用できます。
- 試験手数料を払込む際の払込手数料は、無料(センターが負担)となります。

危険物取扱者試験
団体受付へ

消防設備士試験
団体受付へ

予防技術検定
団体受付へ

願書情報入力様式(エクセル)のダウンロード

入力様式ダウンロードへ 団体受付を行うための願書情報入力様式(エクセル)のダウンロードができます。

願書情報入力内容の事前チェック

入力内容チェック 団体受付を行う願書情報入力内容をチェックすることができます。

団体申請各種帳票出力

帳票出力へ

団体申請の各種帳票(申請者名簿、証明書等一覧、証明書添付票)を出力することができます。

団体申請トップへ戻る

1ページトップへ

操作がわからないときはこちら

一般財団法人 消防試験研究センター

COPYRIGHT(C) 2018 JAPAN FIRE ENGINEERING QUALIFICATION CENTER ALL RIGHTS RESERVED

③④ 団体申請各種帳票出力

【団体申請各種帳票出力】

団体申請の各種帳票(申請者名簿、証明書等一覧、証明書添付票)を出力します。

団体申請各種帳票出力の

帳票出力へ を押下してください。

「③⑤ 団体コードの確認」画面に遷移します。

③⑤ 団体コードの確認



ホーム > 電子申請トップ > 団体申請

団体コード入力

団体コードの確認

団体を登録された際に発行される団体コードを確認します。
団体コード、団体確認キー、団体代表者キーを入力してください。

団体登録した都道府県名 (必須)	都道府県を選択してください	
団体コード(必須)		(半角数字)3~4文字
団体確認キー(必須)		(半角)8文字
団体代表者キー(必須)		(半角)8文字

団体コード、団体確認キー、団体代表者キーをお忘れの場合は、発行先の支部へお電話で、ご連絡ください。
各支部の連絡先は「本部・支部等住所連絡先」でご確認ください。

※「団体確認キー」及び「団体代表者キー」は、第3者の成り済まし防止や漏えい等を防止するために必要不可欠なセキュリティ情報です。
この情報は厳重に管理してください。



[↑ ページトップへ](#)

[ヘルプ](#)

一般財団法人 消防試験研究センター

Copyright © 2008 JFPPH FIRE ENGINEERING QUALIFICATION CENTER ALL RIGHTS RESERVED.

③⑥ 団体申請各種帳票出力画面



ホーム > 電子申請トップ > 団体申請

消防設備士試験

試験日	電子申請受付期間		出力帳票		
	開始日	締切日	申請者名簿	提出用証明書等一覧	受験資格等証明書類添付票
令和2年11月01日	08/27	10/17	ダウンロード	ダウンロード	ダウンロード
令和2年11月11日	09/28	10/29	ダウンロード	ダウンロード	ダウンロード

帳票はPDFファイルで表示されます。
閲覧するにはAdobe社のAdobe Readerプラグインが必要になりますので、以下よりダウンロードしてください。



[団体代表者トップへ戻る](#)

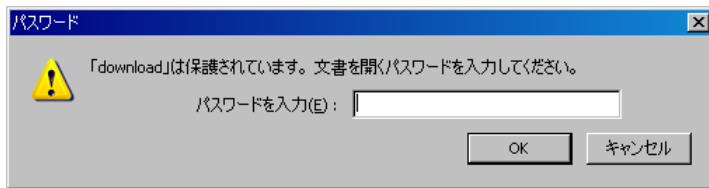
[↑ ページトップへ](#)

[ヘルプ](#)

一般財団法人 消防試験研究センター

Copyright © 2008 JFPPH FIRE ENGINEERING QUALIFICATION CENTER ALL RIGHTS RESERVED.

③⑦ パスワード入力画面



③⑤ 団体コードの確認

団体を登録された際に発行される団体コードを確認します。

団体登録をした都道府県、団体コード、団体確認キー、団体代表者キーを入力します。

すべて、必須項目です。

上記の項目について、すべてチェックまたは選択して、「認証」を押してください。

「③⑥ [団体申請各種帳票出力](#)」画面に遷移します。

[戻る](#) を押下すると、⑧ [団体代表者トップ](#) 画面に戻ります。

③⑥ 団体申請各種帳票出力

団体申請の各種帳票（申請者名簿、証明書類等一覧、証明書類個票）が出力できます。

出力帳票の、各 [ダウンロード](#) を押下してください。

帳票が表示されます。

③⑦ パスワード入力

【パスワード入力】

各種帳票は保護されています。文書を開くパスワード（団体確認キー）を入力して下さい。

※ **パスワードは団体登録をした都道府県を管轄する消防試験研究センター各支部にお問い合わせください。**

受験資格等証明書類添付票

消防設備士試験 受験資格等証明書類添付票 (提出用)

電子申請 受付番号	28201108062022658	氏名	消防 太郎		
試験日	平成 23年08月06日	試験種別	1種第1類	科目免除	免除科目なし
団体 コード	074	分 類 コード		交付機関 コード	
団体名称	う	団 体 代 表 者 名	消防 太郎	団体代表者 連絡先	03-3597-0220

受験に必要な証明書類等 (必ず○欄にチェックしてください。)

<input type="checkbox"/>	卒業証書 (コピー) 又は 卒業証明書 (原本)
<input type="checkbox"/>	
<input type="checkbox"/>	

■選択した試験の免状

技 師 士	
電 工	
電 装	
消防設備士	
消防設備士	

チェックした証明書類等を提出しない場合は、受験申込は無効となります。

各種証明書類等添付欄
この部分にのりづけして貼付して提出してください。

【受験資格等証明書類添付票】

各種証明書類等を添付する様式です。

③⑨ 受験票ダウンロード

④⑩ 団体代表者受験票ダウンロード画面

③⑨ 受験票ダウンロード

【受験票ダウンロード】

電子申請にて団体受付を行った申請者の受験票は、代表者が一括してダウンロードすることになります(試験の概ね10日前からダウンロード可能です。)

団体代表者トップ画面にある

[受験票ダウンロードへ](#)

押すと、[団体代表者受験票ダウンロード](#)画面に遷移します。

④⑩ 団体代表者受験票ダウンロード画面

都道府県の選択、団体コード、団体確認キー、団体代表者キーの入力を行い、団体一括申請/団体個別申請の申請種別を選択すると、団体一括申請の場合は団体電子申請受付番号を、団体個別申請の場合は対象試験と試験日/検定日の入力枠が表示されるので、それぞれ任意の値を入力し、[確認する](#) ボタンをクリックしてください。

【電子申請システム】団体受験を団体経由で 消防設備士試験 を電子申請する場合

一般財団法人 消防試験研究センター
国家資格 危険物取扱者・消防設備士の指定試験機関

ホーム > 電子申請トップ > 団体申請

団体申請受験票ダウンロード

受験票ダウンロード対象者選択

団体コード	団体名	担当者氏名	自宅電話番号または携帯電話番号
031	荒川工科大学	消防 太郎	03-3597-0220

願書情報 (危険物取扱者試験)

団体電子申請受付番号	申込日時	試験日
33133313325000133	令和08年01月29日	令和08年02月18日

ダウンロード状態 全て 受験票ダウンロード済 受験票未ダウンロード

氏名カナ (全角カタカナ) 部分一致で検索します。

操作がわからないときはこちら

一般財団法人 消防試験研究センター
COPYRIGHT © 2008 JAPAN FIRE ENGINEERING QUALIFICATION CENTER ALL RIGHTS RESERVED

次画面で、ダウンロード状態と、氏名カナでの絞り込みが必要であれば任意選択、入力を行い、**検索** ボタンをクリックすると、申請した受験者の一覧が表示されます。

受験申請者: 12

<input type="checkbox"/>	電子申請受付番号	氏名	フリガナ	試験種類	受験地	受験票DL日時
<input type="checkbox"/>	13202603011400762			乙1	中央試験	令和08年02月18日 10時43分
<input type="checkbox"/>	13202603011400763			乙2	中央試験	令和08年01月29日 10時35分
<input type="checkbox"/>	13202603011400764			乙5	中央試験	令和08年01月29日 10時35分
<input type="checkbox"/>	13202603011400765			乙3	中央試験	令和08年01月29日 10時35分
<input type="checkbox"/>	13202603011400766			乙5	中央試験	令和08年01月29日 10時35分
<input type="checkbox"/>	13202603011400767			乙2	中央試験	令和08年01月29日 09時47分
<input type="checkbox"/>	13202603011400768			乙6	中央試験	令和08年01月29日 09時47分
<input type="checkbox"/>	13202603011400769			乙1	中央試験	令和08年01月29日 09時47分
<input type="checkbox"/>	13202603011400770			乙2	中央試験	令和08年01月29日 09時47分
<input type="checkbox"/>	13202603011400771			乙3	中央試験	令和08年01月29日 09時47分
<input type="checkbox"/>	13202603011400772			乙5	中央試験	令和08年01月29日 09時47分
<input type="checkbox"/>	13202603011400773			乙2	中央試験	令和08年01月29日 09時47分

受験票はPDFファイルで表示されます。
閲覧するにはAdobe社のAcrobat Readerプラグインが必要になりますので、以下よりダウンロードしてください。

Get Adobe Acrobat Reader

条件に該当する受験者の一覧の中から、対象の受験者の行をチェックし、**受験票ダウンロード** ボタンをクリックすると受験票 PDF が表示されます。

※PDF ファイルを表示するためには、Adobe Acrobat Reader が必要です。

④パスワード入力画面

パスワード

「download」は保護されています。文書を開くパスワードを入力してください。

パスワードを入力(E):

④パスワード入力

【パスワード入力】

受験票は保護されています。文書を開くパスワード(団体確認キー)を入力して下さい。

※ パスワードは団体登録をした都道府県を管轄する消防試験研究センター各支部にお問い合わせください。

④受験票

注意事項

- 1 次の場合は受験することができません。
 (1) 受験票がない場合
 (2) 受験票に写真を貼っていない場合
 (3) 受験票に本人と確認できない写真を貼っている場合
- 2 受験票に記載している集合時間までに入室してください。
- 3 受験票、鉛筆(Ｂ又はHB)、消しゴムを持参してください。
- 4 試験会場への電話の問い合わせはしないでください。
- 5 不正行為及び係員の指示に従わない場合は退場を命じ、失格とします。
- 6 本人確認のため、身分証明書(運転免許証等)の提示をお願いします。
- 7 電話による合否の問い合わせには、応じられません。
- 8 試験会場外での特定業者による試験結果通知の有料サービスは当センターと一切関係ありませんので、注意してください。
- 9 試験日時の変更が生じた場合は、当センターのホームページに緊急情報又は各支部からの重要なお知らせとして掲示します。

消防設備士試験 受験票

写 真
縦4.5cm×横3.5cm

写真の裏面に氏名・年齢及び撮影年月日を記載
6ヶ月以内に撮影したもの
(無帽、無背景、正面上三分身像)
しっかりとのり付けて下さい。

受験番号	01-0001	試験の種類	乙種第4類
カナ氏名	シケン ジロウ		
氏名	受験者氏名を「ない書」で記入してください。		
試験日時	平成 25 年 08 月 18 日 [1/2] 08時40分集合 09時00分試験開始		
試験会場	〇〇会場 〇〇県〇〇市〇〇町1-2-3 (試験室) 講義室0101		
免除科目	免除科目なし	資格判定コード	00
既得免状	80242508180800100021 <input type="checkbox"/> <input type="checkbox"/> 001-01-0001 60001 999 9999		

一般財団法人 消防試験研究センター 〇〇県支部
〒999-9999 Tel 999-999-9999
〇〇県〇〇市〇〇区〇〇町1-23-4〇〇市センタービル10階

消防設備士試験 受験票 (控)

受験番号	01-0001	試験の種類	乙種第4類
カナ氏名	シケン ジロウ		
氏名	試験 次郎		
試験日時	平成 25 年 08 月 18 日 [1/2] 08時40分集合 09時00分試験開始		
試験会場	〇〇会場 〇〇県〇〇市〇〇町1-2-3 地下鉄〇〇駅1番出口徒歩5分		
(試験室)	講義室0101		
免除科目	免除科目なし	資格判定コード	00
既得免状			
受験者現住所	〇〇県〇〇市〇〇町 1-23-45		

注：記載内容を確認し、訂正箇所がありましたら、ご連絡ください。
注意事項をよくお読みください。

受験の際は、試験会場をご確認ください。

次の場合は受験することができません。

- 1 受験票がない場合
 - 2 受験票に写真を貼っていない場合
 - 3 受験票に本人と確認できない写真を貼っている場合
- この受験票(控)は、合格発表の確認と再受験の申し込みに必要ですので、大切に保管してください。

④受験票

受験票は、団体受付した全員分が出力されます。

試験日当日には、受験票を持参してください。

受験票には、写真の貼付(糊付け)が必要です。

④3 領収書ダウンロード

一般財団法人 消防試験研究センター
国家資格 危険物取扱者・消防設備士の指定試験機関

ホーム > 電子申請トップ > 領収書ダウンロード

領収書ダウンロード

個人申請受験者情報

電子申請受付番号／ 原簿識別番号 (必須)	<input type="text"/>	(半角数字) 電子申請受付番号は17桁、 原簿識別番号は13桁 ハイフン不要
フリガナ (必須)	例) ショウボウ タロウ	(全角カタカナ) 20文字以内 氏名の間に全角スペースを入力して ください。
生年月日 (必須)	---年 月 日	(半角数字)

※コンビニ等のプリンタ・複合機での印刷方法については、当センターでの回答はできません。

※お手持ちの機器の取り扱いについては、購入したショップまたはメーカー様にお問い合わせください。

領収書ダウンロード

団体受付受験者情報

一括ダウンロードへ

団体受付を行った申請者の領収書を一括してダウンロードすることができます。

領収書はPDFファイルで表示されます。
 閲覧するにはAdobe社のAcrobat Readerプラグインが必要になりますので、以下よりダウンロードしてください。

Get Adobe Acrobat Reader

戻る

↑ ページトップへ

操作がわからないときはこちら

一般財団法人 消防試験研究センター
COPYRIGHT(C) 2008 JAPAN FIRE ENGINEERING QUALIFICATION CENTER ALL RIGHTS RESERVED

④4 団体受付受験者情報入力画面

一般財団法人 消防試験研究センター
国家資格 危険物取扱者・消防設備士の指定試験機関

ホーム > 電子申請トップ > 領収書ダウンロード

領収書ダウンロード

団体受付受験者情報

団体電子申請受付番号 (必須)	<input type="text"/>	分割支払いを選択した領収書の場合は、親の団体電子申請受付番号を入力してください。
団体登録した都道府県 (必須)	都道府県を選択してください	
団体コード (必須)	<input type="text"/>	(半角数字) 3~4文字
団体確認キー (必須)	<input type="text"/>	(半角) 8桁
団体代表キー (必須)	<input type="text"/>	(半角) 8桁

※コンビニ等のプリンタ・複合機での印刷方法については、当センターでの回答はできません。

※お手持ちの機器の取り扱いについては、購入したショップまたはメーカー様にお問い合わせください。

領収書ダウンロード

領収書はPDFファイルで表示されます。
 閲覧するにはAdobe社のAcrobat Readerプラグインが必要になりますので、以下よりダウンロードしてください。

Get Adobe Acrobat Reader

戻る

↑ ページトップへ

操作がわからないときはこちら

一般財団法人 消防試験研究センター
COPYRIGHT(C) 2008 JAPAN FIRE ENGINEERING QUALIFICATION CENTER ALL RIGHTS RESERVED

④3 領収書ダウンロード

【領収書ダウンロード】

電子申請にて団体受付を行った申請者の領収書は、代表者が一括してダウンロードすることになります(試験翌日から翌年度末までダウンロード可能です。)

団体受付受験者情報の、[一括ダウンロードへ](#)を押してください。

[戻る](#)を押下すると、② [電子申請トップ](#)画面に戻ります。

④4 団体受付受験者情報の入力

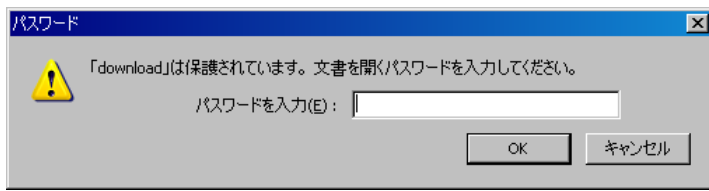
【団体受付受験者情報入力】

団体電子申請受付番号、団体登録した都道府県、団体コード、団体確認キー、団体代表者キーを入力して、[受験票ダウンロード](#)を押下します。

領収書は、PDF ファイルで作成されます。
 ※PDF ファイルを表示するためには、Adobe Acrobat Reader が必要です。

[戻る](#)を押下すると、④3 [領収書ダウンロード\(個人\)](#)画面に戻ります。

④⑤パスワード入力画面



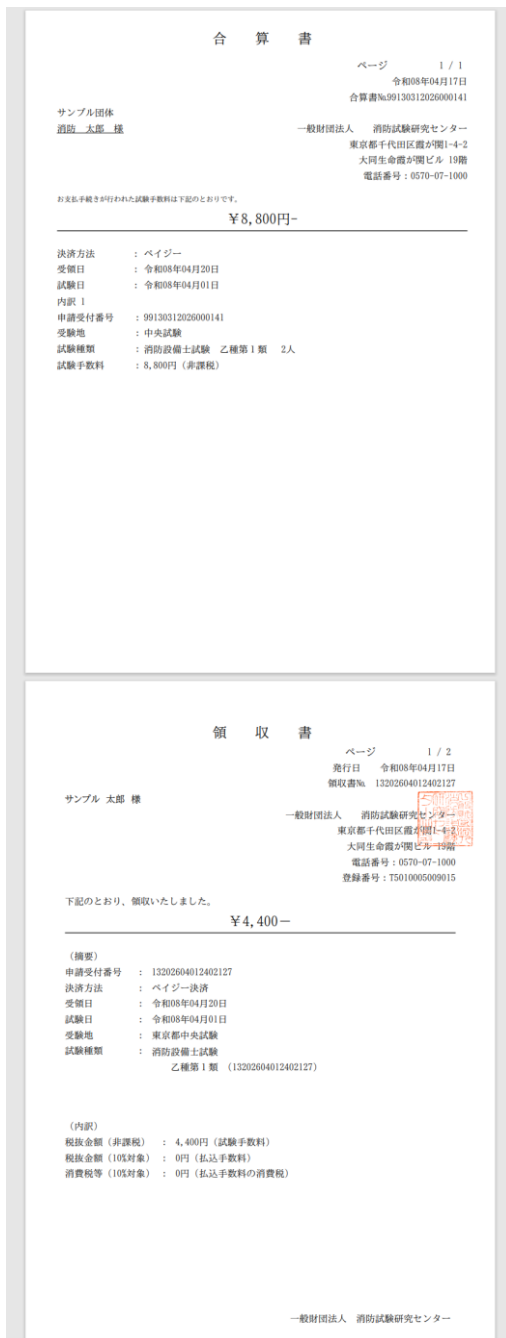
④⑤パスワード入力

【パスワード入力】

領収書は保護されていますので、パスワード(団体確認キー)を入力して下さい。

※ パスワードは団体登録をした都道府県を管轄する消防試験研究センター各支部にお問い合わせください。

④⑥合算書／領収書



④⑥合算書／領収書

1申請で分割決済した単位で内訳が出力される合算書が最初に出力され、以降に受験者単位での領収書が出力されます。