

【電子申請システム】個人で 消防設備士試験 を受験申請する場合

個人で電子申請する場合（消防設備士試験）

個人で電子申請する場合、以下の流れで行います。

- ・[電子申請トップ](#) から申請する場合 …1 ページ
- ・[試験日程画面](#) から申請する場合 …2 ページ

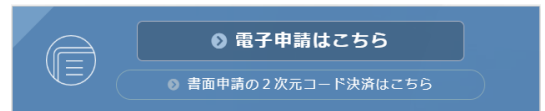
【電子申請トップ画面より申し込む場合】

①（一財）消防試験研究センターのホームページ



①当センターのホームページ

(<https://www.shoubo-shiken.or.jp/>)より



をクリックします。

画面遷移し、「②[電子申請トップ](#)」画面が表示されます。



をクリックした場合は

[試験日程画面](#)の一覧から申請することが可能です。(2 ページ)

【試験日程画面より遷移して申し込む場合】

① 試験情報検索結果画面

一般財団法人 消防試験研究センター
 消防設備士試験 試験情報検索結果画面

試験情報検索結果画面 (試験情報検索)

検索条件: 1件

試験情報検索結果

試験種別	試験種別	試験種別	試験種別	試験種別	試験種別	試験種別		試験種別	試験種別
						試験種別	試験種別		
1	2	3	4	5	6	7	8	9	10

① 試験情報検索結果画面

試験情報検索結果画面より、申込対象の試験をクリックします。

画面遷移し、「②電子申請トップ」画面が表示されます。

「⑦受験地選択」、「⑧試験種類選択」

が省略され、

「⑨願書情報入力」が可能になります。

② 電子申請トップ



一般財団法人 消防試験研究センター
国家資格 危険物取扱者・消防設備士の指定試験機関

ホーム > 電子申請トップ

電子申請トップ

受験申請はこちらから

インターネットから受験申請（以下「電子申請」といいます。）が可能なので、お手持ちのスマートフォンからも申請ができます。また、申請書の入手、受験を予定している都道府県の各支部への申請書の郵送は必要なく、お好きなときに受験申請ができます。（試験会場等の収容人数により、願書受付期間より前に締め切ることがありますので、ご注意ください。）なお、電子申請がご利用できない場合は書面申請もお選びいただけます。

1 試験日程等について

受験を予定している都道府県の [試験日程](#) をご確認ください。
あわせて、[受験される支部](#)（東京都は中央試験センター）作成の「試験案内」を必ずご確認ください。

2 電子申請の注意事項

[電子申請利用者マニュアル](#)及び [電子申請に係る注意事項](#) をご確認ください。

3 電子申請の申し込み

電子申請（個人受験）

- 個人で電子申請をご希望の方は、こちらから申し込みを行ってください。 [電子申請の流れ（個人）](#)

電子申請

電子申請（団体受験）

- 団体登録をされている方で電子申請（団体受験）をご希望の方は、こちらから申し込みを行ってください。 [電子申請の流れ（団体）](#)

団体で電子申請

4 電子申請に係る問い合わせ先

お問い合わせの前に [電子申請に関するQ&A（よくある質問）](#) をご確認ください。
電子申請室 0570-07-1000（通話料金が発生します。）
受付時間 9：00～17：00（土日祝、年末年始除く。）

電子申請状況確認

②電子申請トップ

画面にて、電子申請または、受験票ダウンロードを行います。

電子申請は、個人で申請する場合は、「インターネットによる受験申請」の

電子申請

を押すと、③ [受験申請](#) 画面に

遷移します。

※システムメンテナンス中は、電子申請することが出来ません。

（毎週土曜日午前1時00分から午前5時00分まで）

【電子申請システム】個人で 消防設備士試験 を受験申請する場合

③ 受験申請

一般財団法人 消防試験研究センター
国家資格 危険物取扱者・消防設備士の指定試験機関

ホーム > 電子申請トップ > 電子申請

電子申請

危険物取扱者試験

「危険物取扱者試験」の電子申請をご希望の方は、こちらから申込みを行ってください。
電子申請については、こちらをご覧ください。 [電子申請の流れ\(個人\)](#)
試験日程については、こちらをご覧ください。 [試験日程](#)

電子申請する方

「危険物取扱者試験」の電子申請の方は、こちらから申込みを行ってください。

危険物取扱者試験

電子申請で再受験する方

過去3年以内に受験された方は、その試験日の翌日から電子申請できます。こちらから申込みを行ってください。

危険物取扱者試験
(再受験申請の方)

※再受験について

過去3年以内に書面申請(複数受験を含む。)又は電子申請により受験された方は、前回受験したときの受験票又は試験結果通知書に記載されている「資格判定コード」で受験できる試験について、再度電子申請することができます。

消防設備士試験

「消防設備士試験」の電子申請をご希望の方は、こちらから申込みを行ってください。
電子申請については、こちらをご覧ください。 [電子申請の流れ\(個人\)](#)
試験日程については、こちらをご覧ください。 [試験日程](#)

電子申請する方

「消防設備士試験」の電子申請の方は、こちらから申込みを行ってください。

消防設備士試験

電子申請で再受験する方

過去3年以内に受験された方は、その合格発表日の翌日から電子申請できます。こちらから申込みを行ってください。

消防設備士試験
(再受験申請の方)

※再受験について

過去3年以内に書面申請(複数受験を含む。)又は電子申請により受験された方は、前回受験したときの受験票又は試験結果通知書に記載されている「資格判定コード」で受験できる試験について、再度電子申請することができます。

予防技術検定

「予防技術検定」の電子申請をご希望の方は、こちらから申込みを行ってください。
電子申請については、こちらをご覧ください。 [電子申請の流れ\(個人\)](#)

電子申請する方

「予」 | 子申請の方は、こちらから申込みを行ってください。

予防技術検定

[電子申請トップへ戻る](#)

[↑ ページトップへ](#)

[操作がわからないときはこちら](#)

一般財団法人 消防試験研究センター

COPY RIGHT (C) 2008 JAPAN FIRE ENGINEERING QUALIFICATION CENTER. ALL RIGHTS RESERVED

③ 受験申請

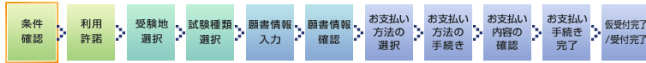
【消防設備士試験】

初めて電子申請する方は、[消防設備士試験](#) を押してください。電子申請の④受験申請の[条件確認](#)画面に遷移します。

④ 電子申請の条件確認

一般財団法人 消防試験研究センター
国家資格 危険物取扱者・消防設備士の指定試験機関

ホーム > 電子申請トップ > 電子申請



電子申請の条件確認

電子申請は、下記のすべての条件に該当する方のみ行うことができます。
 下記の条件をチェックのうえ、「次へ」ボタンをクリックしてください。

1. 消防設備士免状以外での科目免除について (該当者のみ)

本電子申請で証明書類等を撮影、スキャン等により用意していただき、PDF形式又はJPEG形式のデータをアップロードする必要があります。

※申請者情報入力後、証明書類等のアップロードが必要になります。証明書類等のデータをお手元にご用意ください。
 ※受験資格又は科目免除で必要とする証明書類等が旧姓で現在の姓と一致しない場合、新旧の氏名が確認できる書類を証明書類と併せてアップロードしてください。(例：運転免許証(旧姓記載)、戸籍抄本、住民票等)
 ※アップロードできるファイルサイズは合計10メガバイトまでです。

2. 試験案内の確認について (必須)

試験を申請する道庁県支部(東京都は中央試験センター)の試験案内の内容を確認した。

※試験案内は「トップ 一般財団法人消防試験研究センター」の「支部等ページ」から各支部のページで確認できます。

3. メールアドレスの受信確認について (必須)

以下の入力フォームに電子申請で使用するメールアドレスを入力して送信し、消防試験研究センターからの確認メールを受信した。

※送信して5分経過しても受信できない場合、送信したメールアドレスのメールフィルタリング設定を確認するか、別のメールアドレスで送信してください。

4. 免状の交付状況について (必須)

該当するものを選んでください。

消防設備士免状の交付を受けていない。

既に、消防設備士免状の交付を受けている。

※既に免状の交付を受けている方は、その取得免状の情報を入力していただく必要があります。入力前に免状をお手元にご用意ください。
 ※免状番号(1・2桁の数字)のない免状などの場合、書面による受験願書の手続き(郵送等)をお願いします。

5. 受験票の印刷について (必須)

ダウンロードした受験票ファイル(PDFデータ)は、自宅やコンビニ等のプリンタ・複合機を用いて印刷することができる。

※コンビニ等のプリンタ・複合機での印刷方法については、当センターでの回答はできません。
 ※お手持ちの機器の取り扱いについても当センターでの回答はできません。購入したショップ又はメーカーにお問い合わせください。
 ※受験票は送付されません。試験日の概ね10日前頃には受験票がダウンロードできるようになります。電子申請トップ画面の「受験票の印刷」から受験票をダウンロードのうえ、印刷をし、写真を貼付して、試験当日必ずご持参ください。
 印刷ができない場合は、書面による受験願書の手続き(郵送等)をお願いします。
 受験願書の入手方法などにつきましては、「[受験願書の入手方法](#)」をご確認ください。

※電子申請の手順はこちらです。 [電子申請の手順](#)

※電子申請では、ブラウザの戻るボタンを使用することができません。

前の画面に戻る場合は、必ず画面内の「戻る」ボタンを使用してください。他の操作で行った場合、申請処理中の情報が保証できませんのでご注意ください。

※タブ機能を含む、複数ブラウザを立ち上げて同時に同じ機能を操作すると、不具合が発生場合があります。

[↑ ページトップへ](#)

④ 電子申請の条件確認

電子申請は、以下の条件を満たした場合にのみ、可能となります。

すべて、必須項目です。

[2.試験案内の確認について]

[3.メールアドレスの受信確認について]※

[4.免状の交付状況について]

[5.受験票の印刷について]

上記の項目について、すべてチェックまたは選択して、を押してください。

⑤ [利用許諾](#)画面に遷移します。

を押すと、② [電子申請トップ](#)画面に戻ります。

※[3.メールアドレスの受信確認について]

当センターからのメールが受信可能か不明な場合は、メールアドレスを入力し、ボタンを押して、「メールアドレス受信確認」のメールを受信されたのを確認して、チェックを付けてください。

⑤ 利用許諾

システム利用規約 インターネットによる受験申請の確認について

インターネットによる受験申請(以下「電子申請」といいます。)を行う際は、次の利用規約をご確認ください。

- 電子申請
 - 申請の手順に沿って、必要事項を漏れなく入力してください。
 - 受付完了メールの受信完了をもって申請完了となります。
 - 試験手数料の決済方法で「コンビニエンスストア(受付番号)」又は「ペイジー」の「オンライン決済」を選択された方には「受付メール」をお送りします。この時点では、電子申請の受付完了ではありません。指定の払込方法に依り払込期限内に試験手数料の払込みを行い、払込みの確認後に「受付完了メール」をお送りします。
 - 試験手数料の決済方法で「クレジット決済」又は「ペイジー」の「情報リンク方式」で払込みされた場合は、「受付完了メール」をお送りします。
- 電子申請の受付期間
 - 電子申請の受付期間は、書面による願書の受付開始日の2日前から受付を開始し、書面による受付終了日の当日に受付を終了しますのでご注意ください。
 - 電子申請の受付時間は、受付開始日の午前9時から受付終了日の午後5時までです。午後5時までに入力受付しない場合は、たとえ掲載中(入力中)であっても申請申込みができなくなるのでご注意ください。
 - 各試験の受付最終日はアクセスが集中し、つながりにくくなることも予想されますので余裕を持って申請手続きを行ってください。
- 試験手数料の払込み
 - 試験手数料の払込みは、お振込み(お振込み番号)かクレジット決済(クレジット番号)で行ってください。

[↑ ページトップへ](#)

⑥ 既得免状情報入力

一般財団法人 消防試験研究センター
国家資格 危険物取扱者・消防設備士の指定試験機関

ホーム > 電子申請トップ > 電子申請

既得免状情報入力

■ 免状情報入力

※すでに交付されている免状の情報が必要ですので、免状を手元において、確認しながら入力してください。

免状番号 (必須)	<input type="text"/>	(半角数字)4桁+4桁+4桁
生年月日 (必須)	<input type="text"/>	半角数字
本籍 (必須)	<input type="text"/>	
交付年月日 (必須)	<input type="text"/>	(半角数字)免状の交付年月日のいずれかの日付を入力してください

※免状番号(12桁の数字)のない免状などの場合、又は「氏名」及び「本籍」が変更されている場合には、書面による受験願書の手続き(郵送等)をお願いします。

[↑ ページトップへ](#)

⑤ 利用許諾

利用許諾を確認していただき、同意される方のみ、電子申請が利用できます。

同意する場合は、を押してください。

⑦ 画面に遷移します。

電子申請の条件確認画面の、2. 免状の交付状況について、「既に、消防設備士免状の交付を受けている」を選択した場合は、

⑥ 画面に遷移します。

同意しない場合は、を押してください。

③ 画面に戻ります。

⑥ 既得免状情報入力

電子申請の条件確認画面の、2. 免状の交付状況について、「既に、消防設備士免状の交付を受けている」を選択した場合、免状番号、生年月日、本籍、交付年月日を入力して、を押してください。

⑦ 画面に遷移します。

を押すと、⑤ 画面に戻ります。

⑦ 受験地選択

一般財団法人 消防試験研究センター
 国家資格 危険物取扱者・消防設備士の指定試験機関

ホーム > 電子申請トップ > 電子申請



受験地選択

試験都道府県選択

※都道府県ごとに試験を実施しています。受験を希望される都道府県をクリックしてください。

地図表示から選択

都道府県名から選択

- 北海道・東北
 - 北海道
 - 青森県
 - 岩手県
 - 宮城県
 - 秋田県
 - 山形県
 - 福島県
- 関東
 - 茨城県
 - 栃木県
 - 群馬県
 - 埼玉県
 - 千葉県
 - 東京都
 - 神奈川県
- 甲信越・北陸
 - 山梨県
 - 長野県
 - 新潟県
 - 富山県
 - 石川県
 - 福井県
- 東海
 - 岐阜県
 - 静岡県
 - 愛知県
 - 三重県
- 近畿
 - 滋賀県
 - 京都府
 - 大阪府
 - 兵庫県
 - 奈良県
 - 和歌山県
 - 徳島県
 - 香川県
 - 愛媛県
 - 高知県
- 九州・沖縄
 - 福岡県
 - 佐賀県
 - 長崎県
 - 熊本県
 - 大分県
 - 宮崎県
 - 鹿児島県
 - 沖縄県

[戻る](#)

[ページトップ](#)

ヘルプ

⑦ 受験地選択

受験したい都道府県を、日本地図または都道府県名から選択すると、⑧ **試験種類選択** 画面に遷移します。

※日本地図の上に、マウスカーソルを移動すると、都道府県がオレンジ色に変化します。

[戻る](#) を押すと、⑤ **利用許諾** 画面または

⑥ **既得免状情報入力** 画面に戻ります。

⑧ 試験種類選択

一般財団法人 消防試験研究センター
国家資格 危険物取扱者・消防設備士の指定試験機関

ホーム > 電子申請トップ > 電子申請



試験種類選択

※下記表内にリンク先（その位置では、カーソルの形が変わります）が存在する試験のみ電子申請ができます。
 受験したい受験地および試験種類を選択し、受験情報入力画面へ進んでください。

※受験地及び試験種類は複数選択できません。

消防設備士試験日程

受験地選択：東京都

試験日	受験地	受験地補足情報	電子申請受付期間 ※		試験種類												
			開始日	締切日	甲種						乙種						
令和05年12月31日(日)	中央試験		11/1	12/30	甲特	甲1	甲2	甲3	甲4	甲5	乙1	乙2	乙3	乙4	乙5	乙6	乙7
令和06年03月01日(金)	中央試験		1/1	9/30		甲1	甲2	甲3	甲4	甲5	乙1	乙2	乙3	乙4	乙5	乙6	乙7
令和06年03月31日(日)	中央試験		1/1	3/30	甲特	甲1	甲2	甲3	甲4	甲5	乙1	乙2	乙3	乙4	乙5	乙6	乙7
令和06年10月01日(火)	中央試験		1/1	10/30	甲特						乙1	乙2	乙3	乙4	乙5	乙6	

※電子申請の受付は、受付締切日までです。受付締切日までに入力を完了しないと、入力中であっても電子申請ができなくなりますので、早めの手続きをお願いいたします。

[戻る](#)

[1 ページトップへ](#)

[ヘルプ](#)

一般財団法人 消防試験研究センター

COPYRIGHT © 2008 JAPAN FIRE ENGINEERING QUALIFICATION CENTER ALL RIGHTS RESERVED.

⑧試験種類選択

受験したい試験日、受験地、電子申請受付期間を確認して、試験種類のリンクを選択すると、⑨[願書情報入力](#)画面に遷移します。

[戻る](#) を押すと、⑦[受験地選択](#)画面に戻ります。

⑨ 願書情報入力

一般財団法人 消防試験研究センター
 国家資格 危険物取扱者・消防設備士の指定試験機関

ホーム>電子申請トップ>電子申請

条件確認 | 利用許諾 | **願書情報入力** | 願書情報確認 | お支払い方法の選択 | お支払い方法の手続き | お支払い内容の確認 | お支払い手続き完了 | 仮受付完了/受付完了

願書情報入力

受験情報

都道府県	東京都	
試験日	令和08年05月09日(土)	
試験種類	甲種 消防設備士試験 第4類	
受験地	中央試験	
受験資格(一方のみ必須)	学歴による受験資格 選択してください 国家資格等による受験資格 選択してください	受験資格についての詳細は消防設備士試験受験資格をご確認ください。
科目免除	電気工事士免状による試験の免除を 科目免除に該当しない 電気主任技術者免状による試験の免除を 科目免除に該当しない 技術士等の資格による試験の免除を 科目免除に該当しない 日本消防検定協会又は指定検定機関の職員で、型式認証の試験の実務業務に2年以上従事したことによる試験の免除を 科目免除に該当しない	電気工事士免状による試験の免除を選択するには、電気工事士の証明書等類の提出が必要です。 電気主任技術者免状による試験の免除を選択するには、電気主任技術者の証明書等類の提出が必要です。 技術士等の資格による試験の免除を選択するには、技術士等の証明書等類の提出が必要です。 型式認証試験の実務業務の従事証明書等類の提出が必要です。 科目免除についての詳細は消防設備士試験科目免除をご確認ください。
複数または同日併願の追加申請	追加申請しない ※複数受験…同一時間帯に2種類以上の試験を受験すること ※同日併願受験…同一試験日の午前と午後を実施する試験を受験すること	複数受験、同日併願受験の詳細については各支所の試験案内をご確認ください。

申請者情報

フリガナ(必須)	例) ショウボウ タロウ	(全角カタカナ) 20文字以内 氏名の間に全角スペースを入力してください。
氏名(必須)	例) 消防 太郎	(全角) 10文字以内 氏名の間に全角スペースを入力してください。
生年月日(必須)	例) 年 月 日	(半角数字)
本籍(必須)	本籍を選択してください	必ず本籍を選択してください。
現住所の郵便番号(必須)	〒 ー ー	(半角数字) 3桁+4桁 ※郵便番号7桁を入力し、住所検索ボタンをクリックすると住所がセットされます
住所(必須)	例) 東京都千代田区西ヶ丘 例) 1-4-2 例) 大岡マンション109号室	都道府県名・市町村名・字名(全角) 15文字以内 丁目・番地・号(全角) 15文字以内 マンション名等(全角) 15文字以内
自宅電話番号又は携帯電話番号(必須)	例) 03 3597 0220	(半角数字) 5桁+4桁以内 電子申請状況確認を行う際に入力が必要です。
勤務先名又は学校名等(必須)	例) 消防試験研究センター	(全角) 30文字以内
連絡先電話番号(携帯電話も可)(必須)	例) 03 3597 0220	(半角数字) 5桁+4桁以内 日中に連絡が取れる電話番号を入力してください。
内線	例) 1234	(半角数字) 10桁以内
職業・学校等(必須)	職業を選択してください	必ず職業を選択してください。
メールアドレス(必須)	例) abc@sample.ne.jp	(半角英数字) 50文字以内
メールアドレス確認(必須)	例) abc@sample.ne.jp	(半角英数字) 50文字以内 ※確認のため、もう一度入力してください。

戻る | 確認へ

ページトップへ

操作がわからないときはこちら

一般財団法人 消防試験研究センター
 COPYRIGHT(C) 2008 JAPAN FIRE ENGINEERING QUALIFICATION CENTER ALL RIGHTS RESERVED

⑨ 願書情報入力

受験申請者の願書情報を入力します。

【受験情報】

- ・都道府県、試験日、試験種類、受験地が間違っていないことを確認します。
- ・受験資格／科目免除について、プルダウンから選択します。
- ・複数受験／同日併願受験について、プルダウンを選択します。

【申請者情報】

フリガナ、氏名、生年月日、本籍、郵便番号、住所、自宅電話番号又は携帯電話番号、勤務先名又は学校名、連絡先電話番号(携帯電話も可)、内線、職業・学校等、メールアドレス、メールアドレス確認を入力・選択します。

【免状情報】

既得免状がある場合は、免状番号が表示されます。

すべての入力・選択が終了したら、確認へを押してください。

・選択した受験資格／科目免除について証明書類が必要な場合は、⑩アップロード画面に遷移するメールが送信されます。

・証明証類のアップロードが不要な場合で、複数受験／同日併願受験を希望するを選択した場合は、確認へ ボタンを押すと、再度、⑧試験種類選択画面に遷移し、次の願書情報入力を行っていただけます。

・上記以外の場合は、⑪願書情報確認に遷移します。

戻るを押下すると、⑧試験種類選択画面に戻ります。

【電子申請システム】個人で 消防設備士試験 を受験申請する場合

申請者情報	
フリガナ	ショウボウ ハナコ
氏名	消防 ■子 <small>※氏名に外字が含まれているため、 該当文字は■で表示されています。 氏名の字体を確認する場合は こちら</small> <small>(全角) 10文字以内 氏名の間に全角スペースを入力して ください。</small>
生年月日	平成12年01月01日
本籍	東京都 <small>必ず本籍を選択してください。</small>

免状番号	
氏名カナ	ショウボウ ハナコ
漢字氏名	消防 花子

【既得免状がある場合、再受験の場合】

フリガナ、氏名、生年月日、本籍(※予防技術検定の場合は不要)は入力できません。
なお、氏名に外字が含まれている場合は、該当する文字が「■」で伏せ字として表示されます。

その場合は、説明文内の「[こちら](#)」をクリックすると、外字確認用の PDF が表示されます。

⑩ 証明書類アップロード

一般財団法人 消防試験研究センター
国家資格 危険物取扱者・消防設備士の指定試験機関

証明書類アップロード

添付書類を選択して下さい。下記の書類を必ずご用意下さい。
 添付ファイルが複数となる場合、必要な書類をすべてアップロードして下さい。

お手持ちの機器の取り扱いについては、購入したショップまたはメーカー様にお問合せ下さい。

書類名		
添付	1	技術士(機械部門) 下記のいずれか ・技術士第二次試験の合格証書 ・技術士登録証

アップロードした書類

[選択した書類の内容を確認](#) [選択した書類を削除](#)

一時保存 確認へ

戻る

一般財団法人 消防試験研究センター
COPYRIGHT(C) 2008 JPHRF FIRE ENGINEERING QUALIFICATION CENTER ALL RIGHTS RESERVED.

・ファイルアップロード用画面(ポップアップ)

書類名		
科目免除	1	技術士(機械部門) 下記のいずれか ・技術士第二次試験の合格証書 ・技術士登録証

ファイルのアップロード方法を選択してください。
 PDF形式、もしくは、JPEG形式でアップロードしてください。
 添付書類が複数ファイルとなる場合、必要な書類をすべてアップロードしてください。
 添付できるファイルサイズは10MBまでです。

ファイルを選択

[選択されていません](#)

ファイルをドロップ (スマートフォン等の画面では操作できません)

カメラで撮影する (PCの場合はカメラが接続されていることが必須)

アップロードした書類

[選択した書類の内容を確認](#) [選択した書類を削除](#)

戻る

添付して閉じる

⑩ 証明書類アップロード

⑨ **願書情報入力**にて証明書類が必要な場合に送信されるメール内の URL をクリックすることで証明書類アップロード専用の画面が開きます。

既得免状については当センターで管理済みなのでアップロードは不要です。

表示される書類をアップロードするには、**添付** ボタンを押して**ファイルアップロード用画面**を開いてください。

下部のリストにアップロードされたファイルが表示されますので、問題なければ**確認へ** ボタンを押してください。

複数受験/同日併願受験を希望するを選択している場合は、⑧ **試験種類選択**画面に、希望していない場合は、⑪ **願書情報確認**画面へ遷移します。

一時保存 ボタンを押した場合はアップした情報を保存した状態で画面を閉じることが可能になります。再開するには、メール内の URL をクリックして本画面を開いてください。

ファイルアップロードの方法として、以下の 3 つの方法があります。

1. ファイルを選択
 エクスプローラが開きますので該当ファイルを選択してください。
2. ファイルをドロップ
 別で開いているエクスプローラなどからファイルを表示される枠内にドラッグしてください。
3. カメラで撮影する
 カメラ撮影が可能です。

※携帯電話の場合は「ファイルを選択」のみ表示され、メーカーに準拠したファイル選択+カメラアプリが起動します。

下部のリストにアップロードされたファイルが表示されますので、問題なければ、**添付して閉じる** ボタンを押して前画面に戻ります。

戻る ボタンを押すと、アップロードしたファイルは取り消された状態で前画面に戻ります。

⑪ 願書情報確認

一般財団法人 消防試験研究センター
国家資格 危険物取扱者・消防設備士の指定試験機関

ホーム > 電子申請トップ > 電子申請

条件確認 → 利用許諾 → 受験地選択 → 試験種類選択 → 願書情報入力 → **願書情報確認** → お支払い方法の選択 → お支払い方法の手続き → お支払い内容の確認 → お支払い手続き完了 → 受験完了/受付完了

以下の内容でお支払い手続きを行います。よろしいですか？

願書情報確認

電子申請受付情報

電子申請受付番号 **132023 - 12312 - 031349**

※電子申請受付番号やフリガナ、氏名、生年月日、本籍、電話番号等の個人情報、電子申請した受験情報などについて、お問い合わせする時に必要となります。必ずメモや印刷して保存してください。

受験情報 ※ 申請完了後の試験日及び甲種・乙種・丙種（受験種別）の変更はできません。

都道府県	東京都
試験日	令和05年12月31日(日)
試験種類	乙種 消防設備士試験 第6類
受験地	中央試験
科目免除	
	技術士等の資格による試験の免除を受ける
複数または同日併願の追加申請	追加申請しない

申請者情報

フリガナ	
氏名	
生年月日	
本籍	
郵便番号	
住所	
自宅電話番号又は携帯電話番号	
勤務先等連絡先	
連絡先電話番号（携帯電話も可）	
内線	
職業・学校等	
メールアドレス	

試験手数料のお支払い手続きについて

払込手数料は無料です。
 お支払い手続きは、SMBCFファイナンスサービス株式会社が提供する決済サービスを利用しています。電子申請の画面とは異なりますので、ご注意ください。

■ 現金による払込みの場合の注意
 現金による払込の場合、払込方法による金額の上限があります。この上限を超える場合で現金の払込をお考えの場合は、各機関の利用払込の上限に応じた分割支払を選択してください。

試験手数料のお支払い方法は以下の2種類となります。
 各お支払いの方法を必ず確認してください。

- ▶ ペイジーでお支払いの場合
- ▶ コンビニエンスストアでお支払いの場合

「お支払い手続きへ」に進む前に次の点にご確認ください。
 「お支払い手続きへ」をクリックすると、願書情報をシステムに登録します。
 システムに登録後は修正できませんので、充分な確認を行った上で、お支払い手続きに進みください。
 「お支払い手続きへ」をクリックした後、誤りに気付いた場合は、電子申請を最初から再入力してください。

書類審査について（電子申請で書類をアップロードした方のみ）

お支払い手続き完了後、アップロードした書類を含む願書情報の審査を開始します。
 審査の結果についてはEメールにてお伝えしますのでお待ちください。
 証明書類と した書類については、次回以降の申請の審査に自動で用いられるため、
 証明内容が同じ申請の場合はアップロード不要となります。

戻る 印刷する
 お支払い手続きへ ↑ページトップ

一般財団法人 消防試験研究センター
Copyright© 2008 JAPAN FIRE ENGINEERING QUALIFICATION CENTER ALL RIGHTS RESERVED.

⑪ 願書情報確認

願書情報入力画面で、入力した願書情報が正しいことを確認します。

電子申請受付番号は、願書情報を入力した時点で自動的に付番されます。問合せ時に必要となります。メモを取るかページ下端の印刷するボタンを押下して印刷し、お手元に保管してください。

戻るを押下すると、⑨ 願書情報入力画面に戻ります。

【試験手数料のお支払い手続きについて】
 試験手数料のお支払いは、以下の方法があります。

- ・ペイジー（ATM、インターネットバンキング）
- ・クレジットカード
- ・コンビニエンスストア
- ・スマホ決済
- ・前回受験申請時の決済が同額・支払済で
 審査未了かつ未還付だった場合の振替
 ※振替可能な場合は対象の前回電子申請受付番号が表示されます。
 ※表示されない場合は、振替可能な試験手数料は存在しないことを示します。
 ※振替元の対象には有効期限があります。
 ※振替を選択した場合、決済画面へは遷移しません。

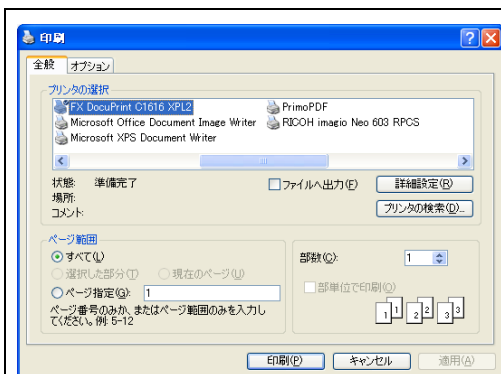
試験手数料の支払い方法を確認できたら、

お支払い手続きへを押下すると**決済申込確認**

画面に遷移します。

※**決済申込確認**は別資料となります。

【電子申請システム】個人で 消防設備士試験 を受験申請する場合



【印刷について】

電子申請受付番号は、問い合わせ時に必要のため、メモを取るか、印刷しておく必要があります。

印刷する場合は、印刷するを押下します。

印刷画面が表示されるので、印刷ボタンを押します。

⑫ 仮受付完了／受付完了



一般財団法人 消防試験研究センター
国家資格 危険物取扱者・消防設備士の指定試験機関

仮受付完了／受付完了

- 「お支払方法の選択」画面の選択内容によって、本画面の内容が異なりますので、ご注意ください。
- お支払い方法に「コンビニエンスストア」、「ペイジー（オンライン方式）」を選択した方は、以下の**仮受付完了**をご確認ください。
 - お支払い方法に「クレジットカード」を選択した方は、以下の**受付完了**をご確認ください。

仮受付完了

「仮受付完了メール」を電子申請時に入力したメールアドレスに送信します。メールの内容をご確認いただき、お支払い方法の選択画面で表示された所定のお支払い手続に従い、試験手数料をお支払いください。
お支払いの確認が完了次第、「受付完了メール」を送信いたします。
メールが届かない場合は、消防試験研究センターの電子申請専用お問い合わせ窓口までお問い合わせください。
(電話：0570-07-1000 受付時間：午前9時～午後5時 ※土曜日・日曜日・祝日を除く)

受付完了

「受付完了メール」を電子申請時に入力したメールアドレスに送信します。
メールの内容をご確認ください。
メールが届かない場合は、消防試験研究センターの電子申請専用お問い合わせ窓口までお問い合わせください。
(電話：0570-07-1000 受付時間：午前9時～午後5時 ※土曜日・日曜日・祝日を除く)
※後日「受験票ダウンロード可能メール」を受信しましたら、電子申請トップページ画面から受験票をダウンロードしてください。
受験票は印刷し、写真を貼付して、試験当日必ずご持参ください。
受験票がない場合は、受験できません。

タブまたはブラウザを開いてください

一般財団法人 消防試験研究センター

Copyright © 2008 JAPAN FIRE ENGINEERING QUALIFICATION CENTER ALL RIGHTS RESERVED.

⑫ 仮受付完了／受付完了

【仮受付完了】

試験手数料の支払い方法にペイジー（オンライン方式）又はコンビニエンスストアを選択した場合、仮受付完了となります。

願書情報入力画面で入力したメールアドレスに、「仮受付完了メール」が自動的に送信されます。

仮受付完了は、試験手数料の支払いが完了していない状態をいいます。

試験手数料の支払が確認された時点で受付完了となり、願書情報入力画面で入力したメールアドレスに、「受付完了メール」が自動的に送信されます。

※支払期限内に手数料が支払われない場合、申請は無効となります。

【受付完了】

クレジットカード、スマホ決済で、試験手数料を支払った場合、受付完了となり、願書情報入力画面で入力したメールアドレスに「受付完了メール」が自動的に送信されます。

※メールの送信について

「電子申請の条件確認」画面中「3.申請に使用するメールアドレスについて」で入力したメールアドレスが誤っていたり、受信確認をしなかったなどの場合、「仮受付完了メール」や「受付完了メール」が届かないことがあります。

⑬ 受験票ダウンロード

一般財団法人 消防試験研究センター
国家資格 危険物取扱者・消防設備士の指定試験機関

ホーム > 電子申請トップ > 受験票ダウンロード

受験票ダウンロード

個人申請受験者情報

電子申請受付番号 (必須)	<input type="text"/>	(半角数字) 17桁 ハイフン不要
フリガナ (必須)	<input type="text"/>	(全角カタカナ) 20文字以内 氏名の間に全角スペースを入力してください。
生年月日 (必須)	----年--月--日	(半角数字)

*ダウンロードした受験票ファイル(pdfファイル)は、自宅やコンビニ等のプリンタ・複合機を用いて印刷してください。
 *コンビニ等のプリンタ・複合機での印刷方法については、当センターでの回答はできません。

団体受付受験者情報

団体受付を行った申請者の受験票を一括してダウンロードすることができます。

受験票はPDFファイルで表示されます。
 閲覧するにはAdobe社のAcrobat Readerプラグインが必要になりますので、以下よりダウンロードしてください。

[1 ページトップへ](#)

一般財団法人 消防試験研究センター
Copyright© 2008 消防試験研究センター All Rights Reserved.

⑭ 受験票

注意事項

- 1 次の場合は受験することができません。
 (1) 受験票がない場合
 (2) 受験票に写真を貼っていない場合
 (3) 受験票に本人と確認できない写真を貼っている場合
- 2 受験票に記載している備考欄までに入塾してください。
- 3 受験票・鉛筆(白又はH8)、消しゴムを持参してください。
- 4 試験会場への乗船の問い合わせはしないでください。
- 5 不正行為及び委員の指示に従わない場合は退場を命じ、失格とします。
- 6 本人確認のため、身分証明書(運転免許証等)の提示をお願いします。
- 7 電話による会費の問い合わせには、応じられません。
- 8 試験会場外での特定業者による試験結果通知の有料サービスは当センターと一切関係ありませんので、注意してください。
- 9 試験日時の変更が生じた場合は、当センターのホームページに緊急情報又は各支所からの要領をお知らせとして掲示します。

一般財団法人 消防試験研究センター ○○県支部
 〒999-9999 Tel 999-999-9999
 ○○県○○市○○区○○町1-23-4(○市センタービル10階)

消防設備士試験 受験票

写真
縦4.5cm×横3.5cm
写真の裏面に氏名・年齢及び撮影年月日を記載。9ヶ月以内に撮影したもの(無傷、無変色、正面、三分身像)しっかりとりのり付けして下さい。

受験番号	01-0001	試験の種類	乙種第4類
カナ氏名	シケン ジロウ		
氏名	受験者氏名を「い」で記入してください。		
試験日時	平成 25年 08月 18日 (1/2) 08時40分集合 09時00分試験開始		
試験会場	○○○会場 ○○県○○市○○町1-2-3 地下鉄○○駅1番出口徒歩5分		
(試験室)	講義室0101		
免除科目	免除科目なし	資格判定コード	00
取得免状			
受験者現住所	○○県○○市○○町1-23-45		

※: 着席内を確保し、訂正箇所がありましたら、ご連絡ください。
 注意事項をよくお読みください。

受験の際は、試験会場をご確認ください。
 次の場合は受験することができません。

- 1 受験票がない場合
- 2 受験票に写真を貼っていない場合
- 3 受験票に本人と確認できない写真を貼っている場合

この受験票(控)は、合格発表の確率と再受験の申し込みが必要ですので、大切に保管してください。

⑬ 受験票ダウンロード

電子申請にて受験申請された受験者は、受験票を各自でダウンロードすることになります(試験の概ね10日前からダウンロード可能です。)

※複数受験、併願受験の場合は、試験種類ごとに受験票が必要です。

電子申請受付番号、フリガナ、生年月日を入力して、を押します。

受験票は、PDF ファイルで作成されます。

※PDF ファイルを表示するためには、Adobe Acrobat Reader が必要です。

を押下すると、画面に戻ります。

⑭ 受験票

受験票は、1ページで出力されます。

試験日当日には、受験票を持参してください。

受験票には、写真の貼付(糊付け)が必要です。

⑥ 領収書

一般財団法人 消防試験研究センター
国家資格 危険物取扱者・消防設備士の指定試験機関

ホーム > 電子申請トップ > 領収書ダウンロード

領収書ダウンロード

個人申請受験者情報

電子申請受付番号／ 原書識別番号 (必須)	<input type="text"/>	(半角数字) 電子申請受付番号は17桁、 原書識別番号は13桁 ハイフン不要
フリガナ (必須)	<input type="text"/> 例) ショウボウ タロウ	(全角カタカナ) 20文字以内 氏名の間に全角スペースを入力して ください。
生年月日 (必須)	----年--月--日	(半角数字)

※コンビニ等のプリンタ・複合機での印刷方法については、当センターでの回答はできません。

※お手持ちの機器の取り扱いについては、購入したショップまたはメーカー様にお問い合わせください。

領収書ダウンロード

団体受付受験者情報

一括ダウンロードへ [▶](#) 団体受付を行った申請者の領収書を一括してダウンロードすることができます。

領収書はPDFファイルで表示されます。
 閲覧するにはAdobe社のAcrobat Readerプラグインが必要になりますので、以下よりダウンロードしてください。

[Get Adobe Acrobat Reader](#)

戻る

[↑ ページトップへ](#)

操作がわからないときはこちら

一般財団法人 消防試験研究センター
COPY RIGHT (C) 2008 JAPAN FIRE ENGINEERING QUALIFICATION CENTER. ALL RIGHTS RESERVED

⑦ 領収書

領 収 書

ページ 1/1
 発行日 令和08年04月17日
 領収書№ 13202604012402041

サンプル 太郎 様

一般財団法人 消防試験研究センター
 東京都千代田区霞が関1-4-3
 大阿生命館が岡ビル19階
 電話番号：0570-07-1000
 登録番号：T5010005009015

下記のとおり、領収いたしました。

¥4,560-

(摘要)

申請受付番号 : 13202604012402041
 決済方法 : コンビニ決済
 受領日 : 令和08年04月20日
 試験日 : 令和08年04月01日
 受験地 : 東京都・中央試験
 試験種類 : 消防設備士試験
 乙種第1類 (13202604012402041)

(内訳)

税抜金額 (非課税) : 4,400円 (試験手数料)
 税抜金額 (10%対象) : 145円 (払込手数料)
 消費税等 (10%対象) : 15円 (払込手数料の消費税)

一般財団法人 消防試験研究センター

⑮ 領収書ダウンロード

電子申請にて受験申請された受験者は、領収書を各自でダウンロードすることになります。(試験翌日から翌年度末までダウンロード可能です。)

電子申請受付番号、フリガナ、生年月日を入力して、[領収書ダウンロード](#)を押します。

領収書は、PDF ファイルで作成されます。
 ※PDF ファイルを表示するためには、Adobe Acrobat Reader が必要です。

[戻る](#) を押下すると、② [電子申請トップ](#) 画面に戻ります。

⑯ 領収書

領収書は、1ページで出力されます。